

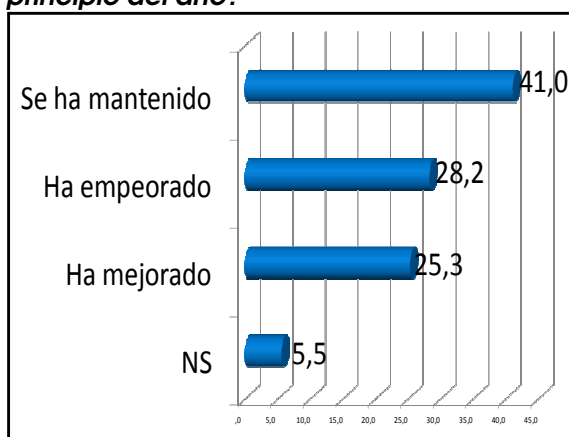
UNIVERSIDAD FRANCISCO GAVIDIA/CENTRO DE OPINION PÚBLICA
INVESTIGACION SOBRE GESTION DEL PRESIDENTE MAURICIO FUNES EN LOS PRIMEROS CIENTOS DIAS DE GOBIERNO, Agosto 2009

La Universidad Francisco Gavidia realizó la investigación para conocer la percepción de la población respecto a la gestión del presidente Mauricio Funes en sus primeros cien días de gobierno. La encuesta de opinión se realizó entre el 27 de agosto y el 2 de septiembre de 2009, con una muestra de 1,551, personas mayores de 18 años, residentes en la zona urbana y rural de todo el país.

Situación Económica

Como es de esperar, la economía familiar de los salvadoreños ha sido afectada por la crisis económica internacional. La opinión en su mayoría, el 41.2% cree que la situación económica se ha mantenido igual respecto al principio de año; mientras que, casi 3 de cada 10 personas afirman que la situación económica ha empeorado.

¿Cuál es su opinión si comparamos la situación económica actual respecto al principio del año?

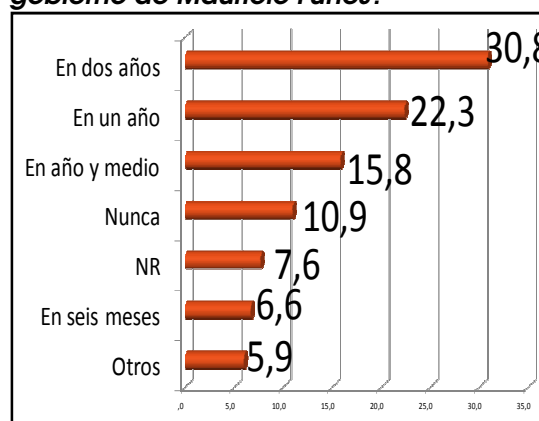


La investigación refleja que 6 de cada diez 10 personas han

escuchado sobre el Plan Anti-Crisis, del gobierno de Mauricio Funes; mientras que el 32% no lo conoce. Se puede interpretar que gran parte de la población ha percibido la intención del gobierno en resolver el problema económico del país. De hecho el 53% respondió que el Presidente Funes sí está resolviendo el problema económico del país; no obstante, casi 4 de cada 10 salvadoreños consideran que el gobierno no lo está resolviendo

Al consultar sobre la expectativa que tiene la población sobre la mejora de la economía en relación a las políticas económicas del gobierno de Mauricio Funes, el 69% considera que en promedio, entre 1 y 2 años la economía mejorará

¿En cuánto tiempo piensa usted mejorará la economía del país en relación a las políticas económicas del gobierno de Mauricio Funes?



Más de la mitad de la población (54%) señala a la delincuencia como el principal problema que enfrenta el

país; seguido del problema económico (37%)

En su opinión ¿Cuál es el principal problema que enfrenta actualmente el país?

CAUSA	%
La delincuencia	43.5
La falta de empleo	16.3
La economía	12.4
La crisis económica	8.3
La pobreza	8.3
Las maras	5.8
La violencia	2.7
Extorsiones	0.9
La inseguridad	0.7
Alto costo de la vida	0.7
Crimen	0.2
La corrupción	0.2

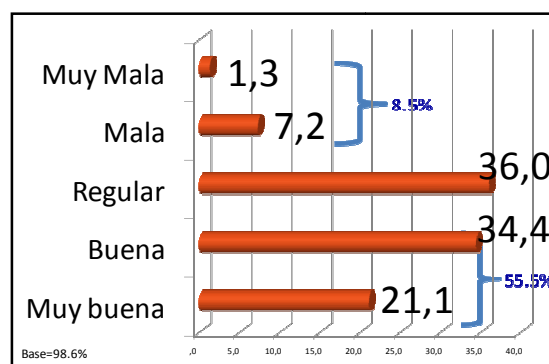
Estos problemas señalados por la población, enmarcan otra pregunta de consulta y es lo que el Presidente Funes está haciendo por eliminarlos; 17.6% menciona que el Presidente Funes no está haciendo nada por estos problemas; poco o algo suman 71.2%, mucho es el 11.2%. Se percibe confianza en la labor que desarrolla el Presidente Funes.

Las evaluaciones al presidente se hicieron a partir de los tópicos más sensibles a la sociedad, como son el tema económico y el tema de seguridad pública.

Respecto al tema económico, se le pregunto a la población que evaluara cualitativamente la gestión de los primeros cien días del presidente Mauricio Funes sobre la economía del país. Al respecto, el 56% de la población lo evaluó en las categorías "Bueno" y "Muy Bueno";

mientras que, el 8.5% mencionó que la gestión sobre los aspectos económicos ha sido "Mala" y "Muy Mala", obteniendo un saldo del 47% positivo sobre el manejo de la economía.

¿Cómo evalúa la gestión de los primeros cien días del Presidente Mauricio Funes sobre la Economía del país?



SEGURIDAD PÚBLICA

La seguridad pública es importante como parte del bienestar y las necesidades de la población y del ser humano. Al consultar sobre los planes anti-delincuenciales, el 54% de la población mencionaron que sí tenían conocimiento de planes de combate contra la delincuencia; pero la opinión de los encuestados se ve fortalecida al expresar que el 52.2% mencionaron estar confiada que los cambios en la PNC podrá mejorar la seguridad, por otra parte el 37% duda que éstas acciones puedan ser efectivas.

Así mismo, se solicitó la opinión que tiene la población sobre el trabajo que realiza la PNC en las ciudades o comunidades, resultando en una diversidad de opiniones favorables y

desfavorables. Los resultados reflejan que no existe una confianza en el trabajo que desarrolla la PNC, reflejándose más opiniones negativas (49%) que positivas (40%)

¿Qué opinión tiene de la PNC en su comunidad?

Opinión sobre la PNC	%
Es buena	17.6
Mal trabajo	17.1
Están haciendo buen trabajo	11.4
Regular	9.2
Poca presencia	7.9
No hacen nada	7.4
Muy buena	6.6
Ineficientes	3.9
Son muy corruptos	3.2
Poco accionar	2.9
Dan patrullajes constantes	2.8
Trabajan hasta donde pueden	1.8
Falta de elementos policiales	1.8
No acuden a los llamados	1.7
No hay respuesta inmediata	1.6
Es muy eficiente	1.3
Poca seguridad	1.1
Excelente	0.7

Balace de Opiniones sobre la PNC

Opinión negativa	48.6%
Opinión positiva	40.4%
Neutral	11.0%

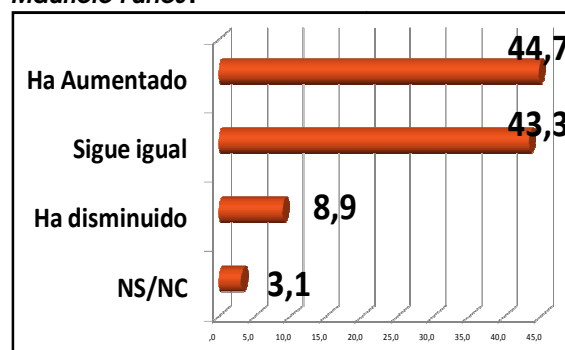
Al consultar a la población sobre las medidas que debería de implementar el Presidente Mauricio Funes para combatir la delincuencia,

Así mismo, se solicitó a la población que mencionaran cuales medidas debería implementar el gobierno de Mauricio Funes para combatir la delincuencia, resultando una diversidad de opiniones que fueron clasificadas en medidas preventivas y correctivas. La población manifestó que el gobierno debería implementar más medidas preventivas (54%) que correctivas (46%), por ejemplo: aumentar el número de policías, más

presencia policial, generar fuentes de empleo, depurar la PNC, entre otros.

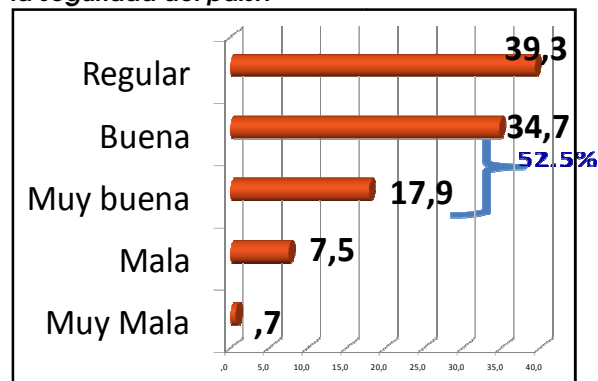
Otro resultado interesante de la investigación refleja que el 45% de la población percibe que la delincuencia ha aumentado durante la gestión del Presidente Funes; el 43% considera que sigue igual, y solamente el 9%, piensa que ha disminuido.

En su opinión ¿la delincuencia ha aumentado o disminuido en el periodo del gobierno de Mauricio Funes?



La evaluación del Presidente Funes en los primeros cien días, en materia de seguridad, es mencionada por los encuestados así:

¿Cómo considera la gestión de los primeros cien días del Presidente Mauricio Funes sobre la seguridad del país?



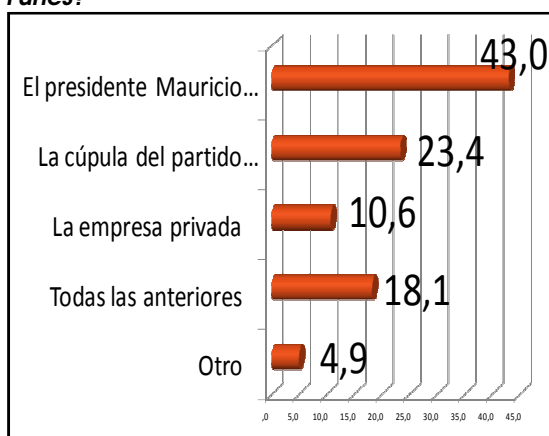
Es decir, el 53% de la población realiza una evaluación positiva en el

tema de seguridad y un 8% hace una evaluación negativa, resultando un saldo del 44%, lo que constituye un reto para el gobierno de izquierda.

GESTION DEL GOBIERNO ACTUAL

La investigación busco respuesta al tema del liderazgo de la persona quien dirige al país. Un tema que se discutió ampliamente en el ambiente pre-electoral, donde el partido ARENA acuñaba que al ganar el FMLN, quien tomaría las decisiones sería la cúpula del FMLN. El 43% de la población encuestada afirma que es el presidente Mauricio Funes quien está tomando las decisiones del gobierno; un 23% afirma que es la cúpula del FMLN y un 11% afirma que es la empresa privada. Al parecer, la población identifica que Mauricio Funes es el presidente de todos los salvadoreños, quien está marcando una distancia del partido que le llevo al poder

¿Quien considera está tomando las decisiones en el actual gobierno de Mauricio Funes?



Al consultar sobre los funcionarios más destacados del gobierno del Presidente Funes, la población señala al Sr. Sánchez Cerén en primer lugar (42%), seguido de la Dra. Isabel

Rodríguez (35%) y en tercer lugar al Sr. Gerson Martínez (4%). Para esta clasificación se ha sumado las frecuencias mencionadas como funcionario y como ministro, ya que la población en algunos casos se refería al nombre del funcionario y en otros casos se refería al nombre del ministerio.

¿Podría decirnos el nombre del Ministro ó funcionario que a su criterio se ha destacado más en los cien días del gobierno de Mauricio Funes?

Funcionario	%
Sánchez Cerén	19.2
Isabel Rodríguez	12.0
Gerson Martínez	3.3
Héctor Dada	2.1
Manuel Melgar	1.2
Violeta Menjivar	1.1
Alex Segovia	0.9
Humberto Centeno	0.9
Carlos Cáceres	0.7
Hugo Martínez	0.7
Sigfrido Reyes	0.5
Oscar Katán	0.4
Oscar Ortiz	0.4
Jaime Rodríguez	0.2
Salume	0.2

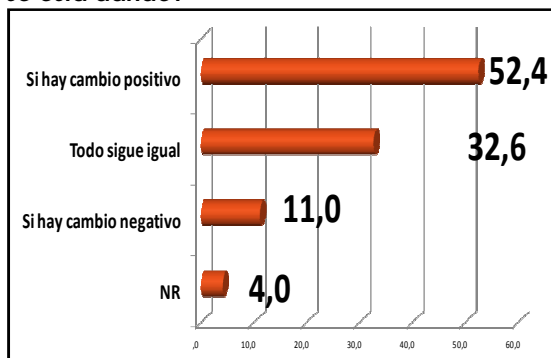
Ministerio	%
Ministra de Salud	22.8
Ministro de Educación	22.5
Ministro de Economía	1.9
Ministro de Seguridad	1.6
Ministro de Agricultura	1.1
Ministro de Hacienda	1.1
Ministro de Obras Publicas	0.9
Ministro de Gobernación	0.5
Ministro de Transporte	0.5
Ministro de Turismo	0.5
Vm Transporte	0.5
Ministro de Justicia	0.2
Ministro de relaciones exteriores	0.2

La gestión del Presidente Funes puede aumentar o disminuir la confianza en la población Salvadoreña, para ello se formularon preguntas que realzarán el sentir de la población en general, al consultar si se sienten beneficiados con el actual gobierno del Presidente Funes las respuestas dicen que el 31% considera que en nada se han beneficiado con la gestión del Presidente Funes; 26% manifiesta que "poco" y un 22% con "algo"; un 16% piensa que "mucho" se han beneficiado.

Respecto al cambio o cambios que durante la campaña política del Presidente fueron el tema principal, se realizaron preguntas asociadas al tema. El 51% considera que sí se ha dado algún cambio durante estos cien primeros días, 42% considera que no.

Respecto a sí se percibe un cambio en el estilo del gobierno, el 52% de la población considera que se está dando un cambio positivo en el estilo de gobernar, seguido de un 33% que considera que todo sigue igual, solamente el 11% piensa que se está dando un cambio negativo.

El presidente Funes ofreció un cambio en el estilo de gobierno, ¿Considera que el cambio se está dando?



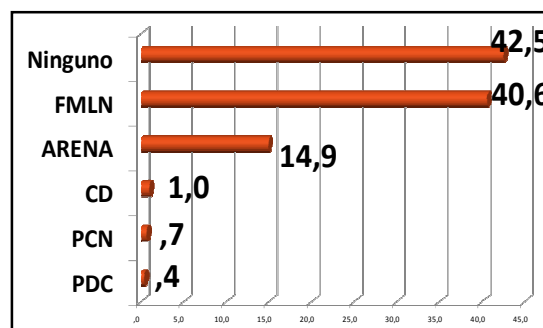
Al consultar sobre aspectos importantes de la gestión del gobierno del Presidente Funes, se realizó la pregunta: ¿considera que la presa El Chaparral es conveniente para el país?, el 34% de la población mencionó que sí es conveniente para el progreso del país, el segundo porcentaje mayor es para aquellos que desconocen sobre el tema (30%), y el 17% piensa que no debe construirse.

Al referirnos a la evaluación de la gestión del gobierno del Presidente Mauricio Funes, las respuestas ubican al Presidente en una calificación de 6.8, siendo el departamento de Cuscatlan el que mejor lo evaluó con 7.4, y los departamentos de Cabañas y La Unión que lo calificaron con 6.1

ASAMBLEA LEGISLATIVA

En lo que respecta al tema de La Asamblea Legislativa, para establecer la base que sustenta el trabajo de los partidos políticos se realizó la pregunta:

¿Cuál es el partido político que mas se ha destacado por su trabajo en la nueva Asamblea Legislativa?



Obteniéndose los resultados que se aprecian en la gráfica anterior, los cuales reflejan que el 42% de la población considera que ningún

partido político se ha destacado; a continuación sigue el FMLN (41%) y ARENA con 15%. Se percibe que todavía no se ha desatado la verdadera contienda características del ámbito Legislativo

El auscultamiento de la actividad legislativa se continua abordando en el pensamiento del pueblo; para ello se les pregunta sobre el tema de que a quien sirven los partidos políticos, y las respuestas nos dicen que hay una división entre los que opinan que se deben "A la población en general" 32.9% y a "intereses personales" 34.3%, además hay una tercera respuesta importante que es "al partido político que representan" (8.3%). Es importante destacar que se denota desconfianza para el verdadero papel que deben desempeñar los partidos políticos.

El reto mas importante que debe ser atendido por la Asamblea Legislativa según la población del país se muestra así:

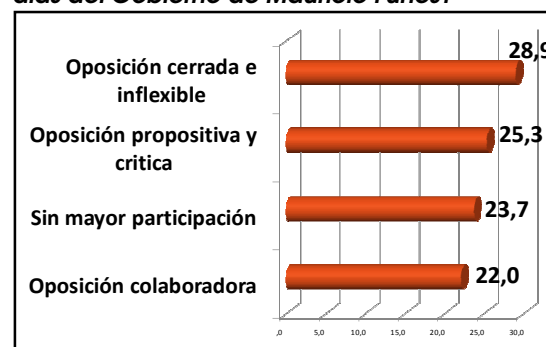
¿Cuál cree que es el principal reto que debe superar la Asamblea Legislativa actualmente?

Reto de la Asamblea Legislativa	%
La delincuencia	19.0
Apoyar al pueblo	15.7
La elección del fiscal	14.7
Comunicación entre partidos	9.5
Mejorar economía	6.8
Generar empleos	6.5
Concertación	5.9
La pobreza	5.4
La corrupción	3.9
Mejorar leyes	3.3
Unión en temas del país	3.2
Las maras	2.8
Crisis económica	2.2
Hacer cumplir las leyes	0.6
Extorsiones	0.3
No retardar la aprobación de leyes	0.1

El pueblo salvadoreño mencionó que el reto más importante es el de la delincuencia con 19% seguido del apoyo al pueblo con 16.7%, y la elección del Fiscal General de la República con 15%

Al consultar sobre la participación del partido ARENA como oposición política, recibimos la siguiente distribución de opiniones:

¿Cómo ha sido el trabajo del partido político ARENA como oposición política, en éstos cien días del Gobierno de Mauricio Funes?



Las respuestas están bastante equilibradas, el 28.9% considera que el Partido ARENA es una oposición cerrada e inflexible, el 23.7% piensa que no tiene mayor participación, un 25.3% le da opción de que es propositiva y crítica, además del 22% que la consideran como oposición colaboradora. Se nota muy poca diferencia entre respuestas.

La calificación general que la población da para la Asamblea Legislativa se ubica en 6.0. Por otra parte, también se presenta la evaluación recibida por los partidos políticos según su accionar en el contexto Legislativo.

En una escala de 0 a 10, ¿Cómo califica la actuación de los partidos políticos en el trabajo realizado en éstos cien días?

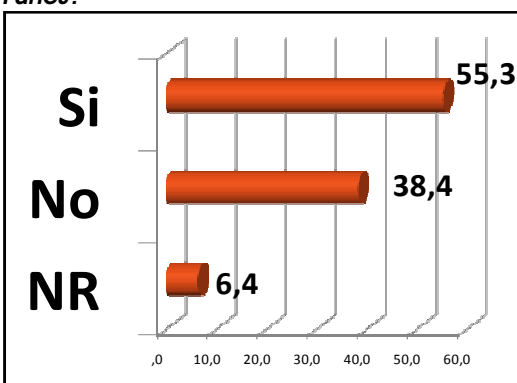
Partido Político	Nota
FMLN	6.28
ARENA	4.87
CD	4.06
PCN	3.87
PDC	3.77

Se aprecia que la población calificó mejor al FMLN con 6.28, seguido del partido ARENA con 4.87.

COMUNICACIÓN DEL PRESIDENTE

Los medios de comunicación son bastiones importantes utilizados en las carreras políticas. Uno de los reclamos realizados al Presidente es que no ha tenido una comunicación fluida con la población. Los resultados reflejan que 5 de cada 10 salvadoreños se sienten informado de las actividades que realiza el presidente, un reto a superar, tomando en consideración al anterior gobierno de derecha.

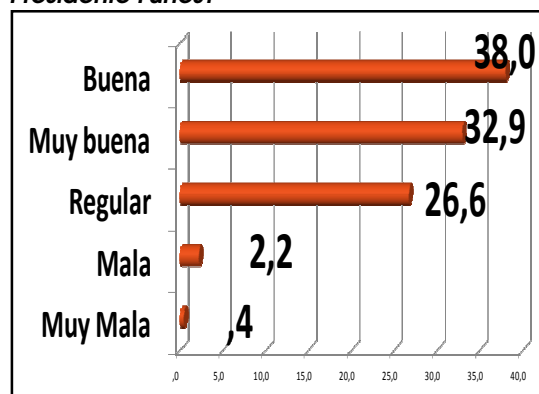
¿Se siente suficientemente informado sobre las actividades que realiza el Presidente Funes?



Retomando la población que no se siente informada de las actividades del presidente, se les preguntaron diferentes opciones: El 42% de la población requiere mas presencia del Presidente Funes en los medios, al 23% le gustaría verlo mas; no se estableció si por medios o directamente, al 14% le gustaría escucharlo más; un 12% le es indiferente su presencia en medios.

Al consultar al pueblo en general sobre la imagen del Presidente Mauricio Funes, se obtuvieron los siguientes resultados; el 38% considera que el Presidente Funes goza de buena imagen, calificado con 7.1.

¿Cómo considera usted la Imagen del Presidente Funes?



Sobre los medios de comunicación que la población utiliza para informarse, se tienen los siguientes:

Medios	%
Televisión	70.8%
Periódico	26.5%
Radio	18.3%
Ninguno	7.0%
Internet	5.4%

El medio de comunicación que domina a nivel nacional es la Televisión; de hecho, los resultados muestran que 7 de cada 10 salvadoreños se informan por éste medio, seguido del periódico (26%), y la Radio (18%)

Respecto a la frecuencia en la que la población se informa del acontecer nacional, se tiene que, un 66% se informa "siempre", un 18% lo hace "una o dos veces por semana", un 10% lo hace "eventualmente" y un 6% "nunca".

Así mismo, se preguntó sobre el nombre del noticiero que frecuenta para informarse, tomando como base el porcentaje obtenido en cada medio informativo. Por ejemplo, del 26.5% de la población que contesto que utilizaba el Periodico para informarse; de éste porcentaje, el 44% afirmo que se informaba a través del periódico "La Prensa Gráfica". Los resultados se muestran a continuación para el Periodico, la Radio y la Televisión.

¿Qué programa de noticias (Noticiero ó espacio informativo) Usted frecuenta?...

Periódico	%
La Prensa Gráfica	44.4
El Diario de Hoy	34.3
Periódico Más	11.3
Co latino	8.2
Diario El Mundo	1.7
New York Times	0.2

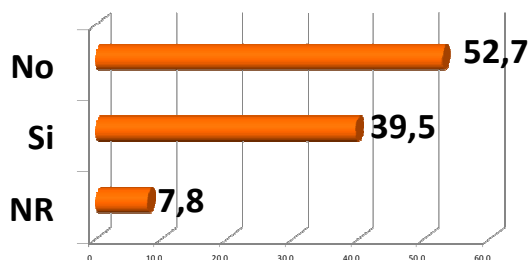
Radio	%
YSKL	28.2
Mi Gente	19.5
Maya Visión	10.9
YSU	7.5
ASDER	5.2
YSUCA	5.2
YXY	4.0
Monumental	3.4
Scan	2.9
Cadena Cuscatlán	2.3
La Chévere	2.3
AGAPE	1.1
Bautista	1.1
Cool	1.1
Radio sonora	1.1
Restauración	1.1
Victoria	1.1
Astral	0.6
Cadena Central	0.6
Radio Adventista	0.6

Televisión	%
4 VISION	23.2
TCS	17.4
MEGA VISION	17.1
TELE DOS	15.8
EL NOTICIERO	12.1
HECHOS	10.1
TELEPRENSA	2.6
CNN	1.2
NOTIAGAPE	0.4
UNIVISION	0.1

EVALUACION MUNICIPAL

La gestión municipal debe caracterizarse por ser participativa y orientar los recursos municipales. Para el municipio de San Salvador, se tomo una sobre muestra de 501 encuestas distribuidas en las diferentes zonas y distritos del municipio. La población encuestada fue abordada en diferentes tópicos de interés municipal

En los primeros cien días, ¿Considera que la alcaldía de San Salvador ha realizado proyectos (obras) significativos a favor de su comunidad?



Mencionaron en su mayoría, 53% que el Alcalde Quijano no ha hecho obras significativas en sus comunidades, sin embargo un 39% sí afirmó de obras realizadas.

Se consultó a los habitantes del municipio de San Salvador que opinaran sobre cuál es el principal problema del Municipio, señalando diversas opiniones, las cuales al agrupar por afinidad, se encuentra que la delincuencia es el mayor problema con 42%, seguida de la recolección de la basura (19%) y el desorden en las ventas del sector informal (10.9%) y desorden en las calles, entre otros.

El cuadro siguiente presenta las diversas opiniones las cuales se han agrupado según su naturaleza.

También se preguntó sobre las principales actividades que se han notado en los primeros cien días de gobierno municipal. La población manifiesta que es la recolección de basura (31%), la recuperación de espacios públicos (22%) y el mantenimiento de parques o plazas (17%).

¿Cuál es el principal problema que tiene actualmente el municipio de San Salvador y que el Sr. Alcalde debería resolver?

Principal Problema	%
La delincuencia	27.9
La basura	19.0
El desorden de las ventas	10.9
Las maras	8.7
El desorden en las calles	4.1
Desorden en el centro	3.9
La pobreza	3.3
El desempleo	3.1
El tráfico vehicular	2.6
La violencia	2.4
Las extorsiones	2.4
Alumbrado público	1.5
Falta de limpieza	1.5
Calles en mal estado	1.5
No cumple promesas	1.3
Inseguridad en el transporte público	1.1

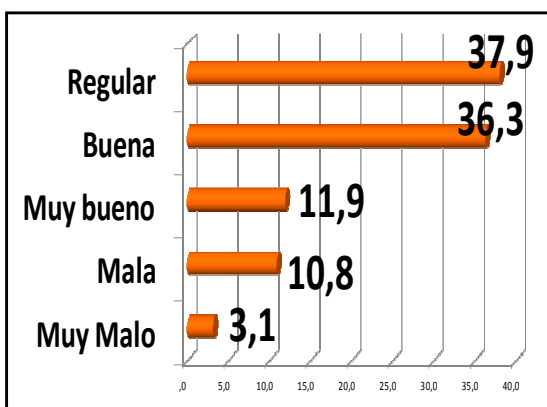
¿Cuáles son las principales actividades que Usted ha notado en los primeros cien días de gestión del Alcalde Norman Quijano?

Principales Actividades	%
Servicio de Recolección de basura	30.5%
Recuperación de espacios públicos	21.9%
Ninguno	20.9%
Ornato de parques/plazas	16.7%
Mejoramiento de barrios/colonias	15.1%
Mantenimiento de canchas deportivas	10.0%
Ordenamiento del mercado	9.8%
Contrarrestar la delincuencia	4.2%
Otro	1.6%

El trabajo en general desarrollado por Alcalde de San Salvador Norman Quijano, para resolver los problemas del municipio fue evaluado por la población del municipio. Los resultados muestran que la población

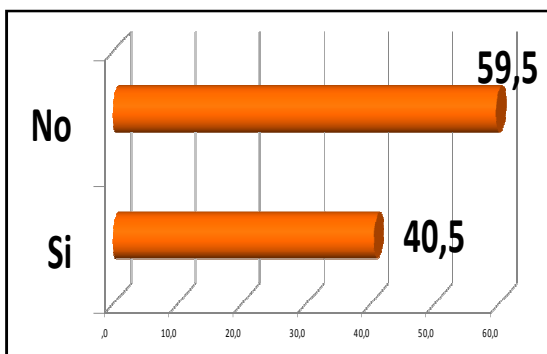
capitalina le otorga un 48% de calificación en las categorías “Bueno” y “Muy Bueno”; mientras que, el 14% lo evalúan como “Mala” y “Muy mala” gestión.

¿Cómo califica el trabajo que ha desarrollado el señor alcalde, para resolver los problemas del Municipio?



La consulta sobre acciones posibles de la alcaldía se fundamentó en la siguiente pregunta:

En su opinión, ¿Conviene desarrollar el proyecto del Metro Bus en San Salvador?



Y los resultados fueron que no conviene desarrollar el proyecto del Metrobus con 59,5%; los que opinaron que si convenía están representados por el 40,5%.

La evaluación cuantitativa para el Alcalde Norman Quijano fue de 6.2 en promedio.

******* RESUMEN *******

En términos generales, la delincuencia es el principal problema que afecta a los salvadoreños, seguidos de la situación económica. La expectativa ciudadana es, tendiente a esperar los cambios en las políticas económicas y una confianza en las acciones del gobierno, a pesar de que muchos ciudadanos piensan que no se está resolviendo el problema económico, muchos consideran que se está haciendo una buena labor para beneficiarlos, y la esperanza que los cambios económicos vendrán en uno o dos años, aumenta su positivismo, dándole una calificación adecuada al Presidente Funes.

En cuanto a las actividades del gobierno, el 55% dice conocer los planes del gobierno y consideran que los cambios en la PNC mejorarán la seguridad en general. Para la población encuestada se considera que el accionar de la delincuencia se ha aumentado según el 45%, mientras otro 43% piensa que se mantiene igual. El accionar de las maras; la población lo considera en aumento 46% y el 42% piensa que se mantiene durante el período del Presidente Funes. Al evaluar la gestión del Presidente Funes respecto a la seguridad pública, la población espera mayor esfuerzo.

El 51% considera que si se ha dado algún cambio durante estos cien

primeros días, 42% considera que no, 6.9% no respondió

De la población encuestada, el 34% considera que la presa El Chaparral es conveniente para el país, el segundo porcentaje mayor es para aquellos que desconocen sobre el tema 30%, el 17% piensa que no debe construirse.

La evaluación al Presidente Funes fue de 6.8.

Asamblea Legislativa

Las opiniones relacionadas sobre "a quienes representan los diputados" están distribuidas, no dando un porcentaje determinante, mas bien distribuido entre todas las opciones siendo la mayor los "intereses personales" con 33%. La oposición política del partido ARENA está considerado por el pueblo como equilibrada en sus respuestas, algunos creen que es cerrada e inflexible (29%); mientras que un 25% dice que es propositiva y crítica; sin embargo el 24% menciona que no tiene mayor participación. La evaluación tipificada a la Asamblea Legislativa fue de 6.0

Centro de Opinión Pública (COP) Universidad Francisco Gavidia

Einer Crespín Elías, MAE

Coordinador Centro de Opinión Pública

E-mail: ecrespin@ufg.edu.sv

Tel. (503) 2209-2813; www.ufg.edu.sv

TIPO DE ESTUDIO: Cuantitativo.

TÉCNICA DE REGISTRO: Cuestionario individual pre-estructurado.

TIPO DE ENTREVISTA: Personal mediante visita al hogar

INFORMANTE: Personas mayores a 18 años.

TRABAJO DE CAMPO: 26-30 de agosto de 2009.

ENTREVISTAS EFECTIVAS: 1,551 Nivel nacional.

MUESTREO: Probabilístico con afijación proporcional al tamaño de cada municipio, segmentado en genero y zona. Nivel de Confianza 95%, error muestral ± 2.5

ANEXOS

Departamento	Percent
AHUACHAPAN	5.2
SANTA ANA	9.3
SONSONATE	7.4
CHALATENANGO	3.1
LA LIBERTAD	11.4
SAN SALVADOR	28.7
CUSCATLAN	3.8
LA PAZ	5.4
CABANAS	2.3
SAN VICENTE	3.4
USULUTAN	5.7
SAN MIGUEL	7.4
MORAZAN	2.8
LA UNION	4.1
Total	100.0

Genero	Percent
Hombre	47.3
Mujer	52.7
Total	100.0

Zona	Percent
Urbano	64.9
Rural	35.1
Total	100.0

¿Cuál es su edad?	Percent
18 a 24 años	18.2
25 a 31 años	22.3
32 a 41 años	26.4
42 a 55 años	18.6
Mayor de 56	14.4
Total	100.0

¿Cuál es su ocupación actual?	Percent
Trabajo permanente	44.5
Trabajo temporal	24.6
Desempleado	30.9
Total	100.0

¿Cuáles son los ingresos mensuales que tiene su familia aproximadamente? (incluyendo remesas)	Percent
Menos de \$150	28.0
\$151 a \$300	28.7
\$301 a \$450	16.2
\$451 a \$600	7.9
\$601 a \$750	3.1
\$751 a \$900	1.7
\$901 a \$1,050	1.0
Mayor a \$1,050	.8
No contesta	12.5
Total	100.0

¿Recibe remesas de parientes en el extranjero?	Percent
Si	23.1
No	76.9
Total	100.0
Base: 97.9%	

¿Cuál fue el último año a nivel de estudios que usted completó o aprobó?	Percent
Primaria	20.7
Secundaria	25.4
Bachillerato	30.0
Técnica	5.5
Universitaria	11.8
Ninguna	6.6
Total	100.0
Base: 99.9%	

¿A cuál congregación religiosa pertenece usted?	Percent
Católico	51.5
Evangélico	28.2
Ninguna	18.4
Otro	1.9
Total	100.0

¿Cuál es su opinión, si comparamos la situación económica actual respecto al principio del año?	Percent
NS	5.5
Ha mejorado	25.3
Ha empeorado	28.2
Se ha mantenido	41.0
Total	100.0

En su opinión, ¿Cuál es la causa por la que no ha mejorado la economía en El país?	Percent
El desempleo	38.5
La crisis económica	23.5
La delincuencia	7.9
El alto costo de canasta básica	6.8
Gobiernos anteriores	5.4
Pobreza	3
Mala administración	3
La corrupción	2.4
Poco tiempo en el gobierno	2.4
Cambio de gobierno	1.8
No hay ayuda del gobierno	1.4
El alto costo de los combustibles	0.8
Las maras	0.8
Sueldos muy bajos	0.7
El dólar	0.6
Incumplimiento de promesas	0.4
No han tomado medidas adecuadas	0.3
Falta de educación	0.3
La sequia del invierno	0.1
Base: 45.8%	

¿ha escuchado sobre el Plan Anti-Crisis del gobierno del Presidente Mauricio Funes?	Percent
NR	3.9
No	32.1
Si	64.0
Total	100.0

Por lo que usted ha observado a la fecha, ¿Considera que el Presidente Mauricio Funes está resolviendo el problema Económico del País?	Percent
NR	8.1
No	38.9
Si	53.0
Total	100.0

¿En cuánto tiempo piensa usted mejorará la economía del país en relación a las políticas económicas del gobierno de Mauricio Funes?	Percent
Otros	5.9
En seis meses	6.6
NR	7.6
Nunca	10.9
En año y medio	15.8
En un año	22.3
En dos años	30.8
Total	100.0

¿Cómo evalúa la gestión de los primeros cien días del Presidente Mauricio Funes sobre la Economía del país?	Percent
Muy Mala	1.3
Mala	7.2
Muy buena	21.1
Buena	34.4
Regular	36.0
Total	100.0
Base: 98.6%	

En su opinión, ¿Cuál es el principal problema que enfrenta actualmente el país?.	Percent
LA FALTA DE EMPLEO	16.3
LA DELINCUENCIA	43.5
LA INSEGURIDAD	.7
LA ECONOMIA	12.4
LAS MARAS	5.8
LA CRISIS ECONOMICA	8.3
LA POBREZA	8.3
LA VIOLENCIA	2.7
EXTORSIONES	.9
CRIMEN	.2
ALTO COSTO DE LA VIDA	.7
LA CORRUPCION	.2
Total	100.0
Base: 95.4%	

En su opinión, ¿Cuánto está trabajando el gobierno del Presidente Mauricio Funes para combatir el problema que usted menciona?	Percent
Nada	17.6
Poco	38.8
Algo	32.4
Mucho	11.2
Total	100.0
Base: 98.1%	

¿Con cuál partido político simpatiza o tiene un nivel de preferencia?	Percent
ARENA	11.2
FMLN	46.3
CD	.5
PCN	1.0
PDC	.9
Ninguno	40.2
Total	100.0
Base: 99.9%	

En su opinión ¿El gobierno de Mauricio Funes debería eliminar la ayuda o subsidio que se le entrega a los transportistas (buseros)?	Percent
NR	10.6
Si	35.5
No	53.9
Total	100.0

¿Tiene conocimiento si existen planes de combate contra la delincuencia en El Salvador?	Percent
NR	9.0
No	36.5
Si	54.5
Total	100.0

¿Considera que los actuales cambios en las jefaturas de la PNC mejorarán la seguridad en el país?	Percent
NR	11.0
No	36.8
Si	52.2
Total	100.0

¿Qué opinión tiene Usted de la PNC en su comunidad?	Percent
Es buena	17.6
Mal trabajo	17.1
Están haciendo buen trabajo	11.4
Regular	9.2
Poca presencia	7.9
No hacen nada	7.4
Muy buena	6.6
Ineficientes	3.9
Son muy corruptos	3.2
Poco accionar	2.9
Dan patrullajes constantes	2.8
Trabajan hasta donde pueden	1.8
Falta de elementos policiales	1.8
No acuden a los llamados	1.7
No hay respuesta inmediata	1.6
Es muy eficiente	1.3
Poca seguridad	1.1
Excelente	0.7
Base: 86.8%	

¿Qué medidas debería implementar el Gobierno de Mauricio Funes para combatir la delincuencia?	Percent
Aumentar el numero de agentes	15.7
Leyes mas fuertes	11.9
Medidas drásticas	11.3
Mas presencia policial	9.2
Generar fuentes de empleos	7.2
Mano dura	6.7
Encarcelar a los delincuentes	4.6
Pena de muerte	4.3
Depurar la PNC	4
Incluir al ejercito para dar seguridad	3.7
Apoyo a la PNC	3
Políticas de seguridad	2.8
Grupo de exterminio	2.5
Programas de prevención	2.3
Apoyo a la juventud	1.9
Cambiar leyes	1.9
Combatir las maras	1.4
Medidas que debería implementar	%
Mayor apoyo a la policía	1.2
Combatir la corrupción	1.1
Capacitar a la PNC	1
Dialogo con sectores	0.7
Grupos de tarea conjunta con F.A.	0.4
Cadena perpetua	0.3
Rehabilitación de jóvenes	0.3
Intervención de llamadas telefónicas	0.3
Leyes mas fuertes contra la extorsión	0.1
Combatir las extorsiones	0.1
Base: 71.2%	

¿Cómo considera la gestión de los primeros cien días del Presidente Mauricio Funes sobre la seguridad del país.	Percent
Muy Mala	.7
Mala	7.5
Muy buena	17.9
Buena	34.7
Regular	39.3
Total	100.0
Base: 99.0%	

En su opinión ¿la delincuencia ha aumentado o disminuido en el periodo del gobierno de Mauricio Funes?	Percent
Ha Aumentado	44.7
Sigue igual	43.3
Ha disminuido	8.9
NS/NC	3.1
Total	100.0

En su opinión, ¿Quién considera está tomando las decisiones en el actual gobierno de Mauricio Funes?	Percent
Otro	4.9
Todas las anteriores	18.1
La empresa privada	10.6
La cúpula del partido FMLN	23.4
El presidente Mauricio Funes	43.0
Total	100.0
Base: 99.4%	

¿Cuánto se siente beneficiado con el actual gobierno del Presidente Mauricio Funes?	Percent
Mucho	15.7
Algo	22.1
Poco	26.4
Nada	31.1
NR	4.8
Total	100.0
Base:4.8%	

¿Ha notado algún cambio en nuestro país desde que el Presidente Mauricio Funes entró al gobierno?	Percent
Si	51.3
No	41.9
NR	6.8
Total	100.0

El Presidente Mauricio Funes ofreció un cambio en el estilo de gobierno, ¿Usted considera que el cambio se esta dando?	Percent
Si hay cambio positivo	52.4
Si hay cambio negativo	11.0
Todo sigue igual	32.6
NR	4.0
Total	100.0

¿Podría decirnos el nombre del Ministro ó funcionario que a su criterio se ha destacado más en los cien días del gobierno de Mauricio Funes?	Percent
Sánchez Cerén	19.2
Isabel Rodríguez	12
Gerson Martínez	3.3
Héctor Dada	2.1
Manuel Melgar	1.2
Violeta Menjivar	1.1
Alex Segovia	0.9
Humberto Centeno	0.9
Carlos Cáceres	0.7
Hugo Martínez	0.7
Sigfrido Reyes	0.5
Oscar Katán	0.4
Oscar Ortiz	0.4
Jaime Rodríguez	0.2
Salume	0.2
Ministerio	%
Ministra de Salud	22.8
Ministro de Educación	22.5
Ministro de Economía	1.9
Ministro de Seguridad	1.6
Ministro de Agricultura	1.1
Ministro de Hacienda	1.1
Ministro de Obras Publicas	0.9
Ministro de Gobernación	0.5
Ministro de Transporte	0.5
Ministro de Turismo	0.5
Vm Transporte	0.5
Ministro de Justicia	0.2
Ministro de relaciones exteriores	0.2
Base: 36.7%	

¿Qué opina sobre la construcción de la presa hidroeléctrica "El Chaparral"?	Percent
Es conveniente para el país	34.0
No debe construirse	17.3
Deben buscarse otras fuentes de energía	9.5
Debe dialogarse más	9.2
Desconozco sobre el tema	29.9
Total	100.0

En su opinión, ¿Cuál es el partido político que más se ha destacado por su trabajo en la nueva Asamblea Legislativa?	Percent
ARENA	14.9
FMLN	40.6
CD	1.0
PCN	.7
PDC	.4
Ninguno	42.5
Total	100.0
Base:98.7%	

En una escala de 0 a 10, ¿Cómo califica a los ministerios/vice-ministerios del gobierno del Presidente Mauricio Funes respecto al trabajo realizado en éstos cien días de gobierno?	Nota
Salud Pública	6.84
Educación	6.83
Gobernación	6.23
Turismo	6.14
Hacienda	6.12
Defensa	6.12
Obras Públicas	6.03
Economía	5.91
Agricultura y Ganadería	5.87
Medio Ambiente	5.78
Relaciones Exteriores	5.71
Transporte (VM)	5.53
Seguridad y Justicia	5.49
Inclusión Social (S)	5.43
Asuntos Estratégicos (S)	5.37
Trabajo	4.85

En su opinión, ¿A quién representa el trabajo realizado por los diputados de la nueva Asamblea Legislativa?	Percent
A la Población en general	32.9
A sus votantes	11.7
Al Partido Político	18.3
A Intereses Personales	34.3
Otros	2.7
Total	100.0
Base: 98.6%	

¿Cuál cree que es el principal reto que debe superar la Asamblea Legislativa actualmente?	Percent
MEJORAR LEYES	3.3
NO RETARDAR LA APROVACION DE LEYES	0.1
UNION EN TEMAS DEL PAIS	3.2
LA ELECCION DEL FISCAL	14.7
LAS MARAS	2.8
LA DELINCUENCIA	19.0
LA CORRUPCION	3.9
EXTORSIONES	0.3
APOYAR AL PUEBLO	15.7
GENERAR EMPLEOS	6.5
MEJORAR ECONOMIA	6.8
LA POBREZA	5.4
COMUNICACION ENTRE PARTIDOS	9.5
CONCERTACION	5.9
CRISIS ECONOMICA	2.2
HACER CUMPLIR LAS LEYES	0.6
Total	100.0
Base:41.8%	

¿Cómo ha sido el trabajo del partido político ARENA como oposición política, en éstos cien días del Gobierno de Mauricio Funes?	Percent
Oposición propositiva y critica	25.3
Oposición colaboradora	22.0
Oposición cerrada e inflexible	28.9
Sin mayor participación	23.7
Total	100.0
Base: 98.0%	

En una escala de 0 a 10, ¿Cómo califica la actuación de los partidos políticos en el trabajo realizado en éstos cien días?	Nota
FMLN	6.28
ARENA	4.87
CD	4.06
PCN	3.87
PDC	3.77

¿Se siente suficientemente informado sobre las actividades que realiza el Presidente Mauricio Funes?	Percent
Si	55.3
No	38.4
NR	6.4
Total	100.0

Si su respuesta es "NO", por favor seleccione una de las siguientes opciones	Percent
Requiere más presencia	42.3
Me gustaría verlo más	22.8
Me gustaría oírlo más	13.6
Confía en lo que está trabajando	9.1
Le es indiferente	12.2
Total	100.0
Base: 38.4%	

¿Cómo considera usted la Imagen del Presidente Funes?	Percent
Muy buena	32.9
Buena	38.0
Regular	26.6
Mala	2.2
Muy Mala	.4
Total	100.0
Base: 98.8%	