

Universidad Francisco Gavidia Centro de Opinión Pública



Resultados del Estudio:
Evaluación de la Gestión de los primeros cien días del Gobierno de Mauricio Funes (Agosto 2009)



4/09/09

1

REFERENCIA DE LA INVESTIGACION	
Tipo de Entrevista	Visita al hogar
Informante	> 18 años
Trabajo de Campo	26-30 Ago/09
# Entrevistas Efectivas	1,551
Nivel de Confianza del estudio	95%
Error Muestral	±2.5%
Muestreo probabilístico, estratificado según departamento, sexo y zona.	Aleatorio en la elección de las unidades de análisis

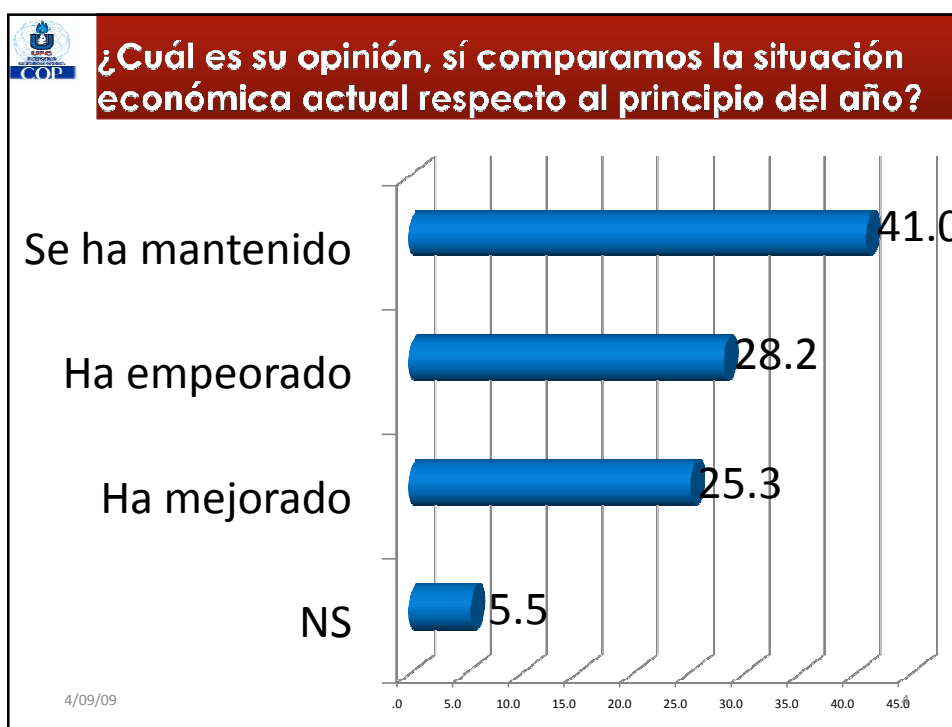
4/09/09

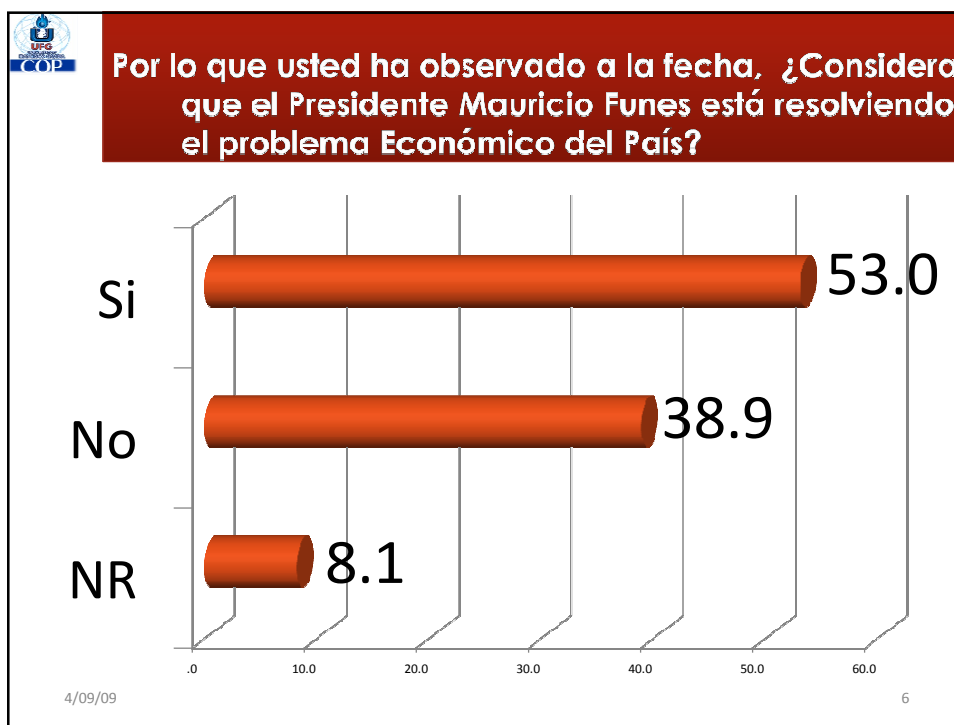
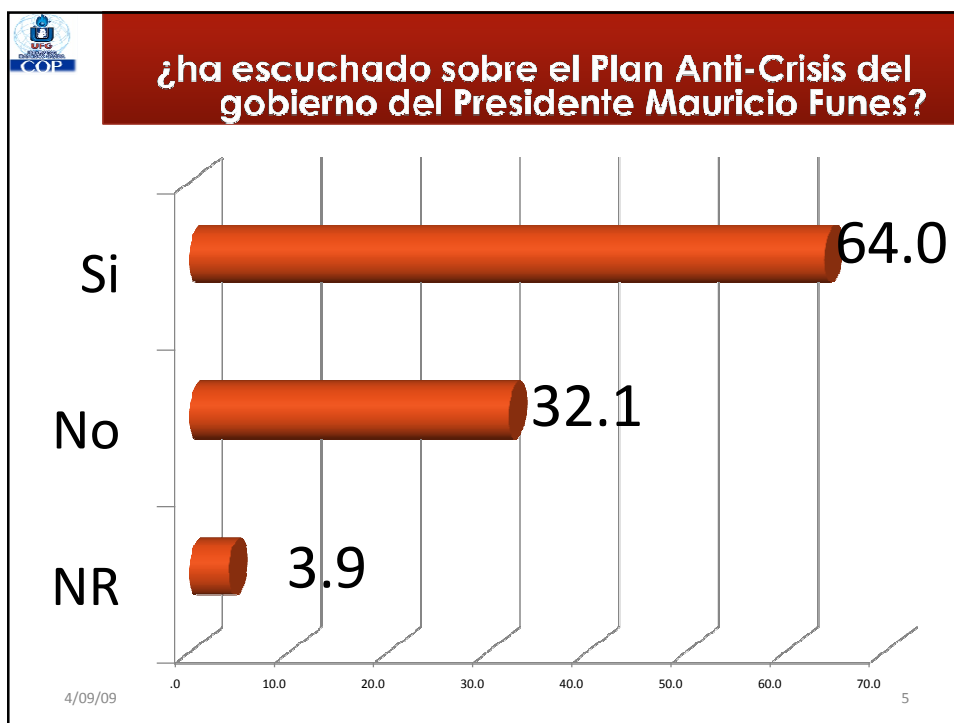
2

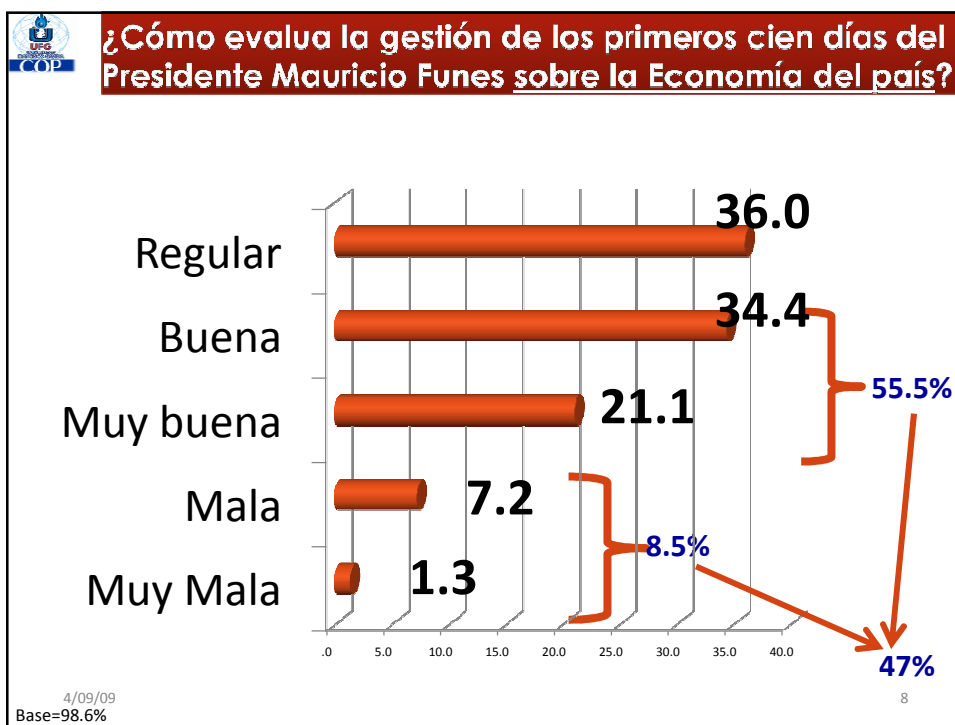
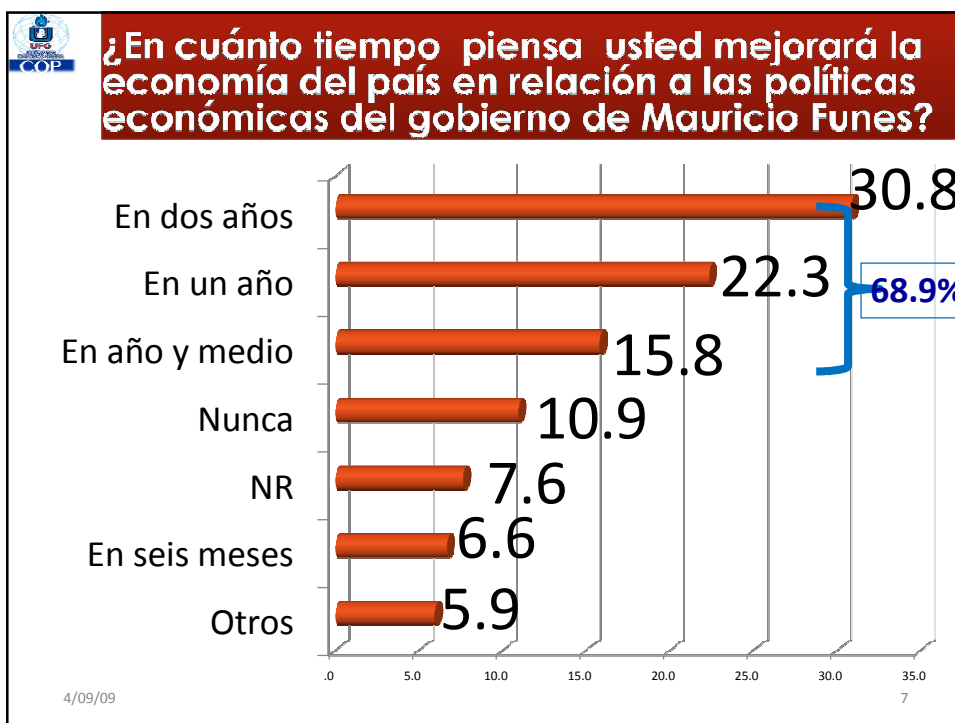


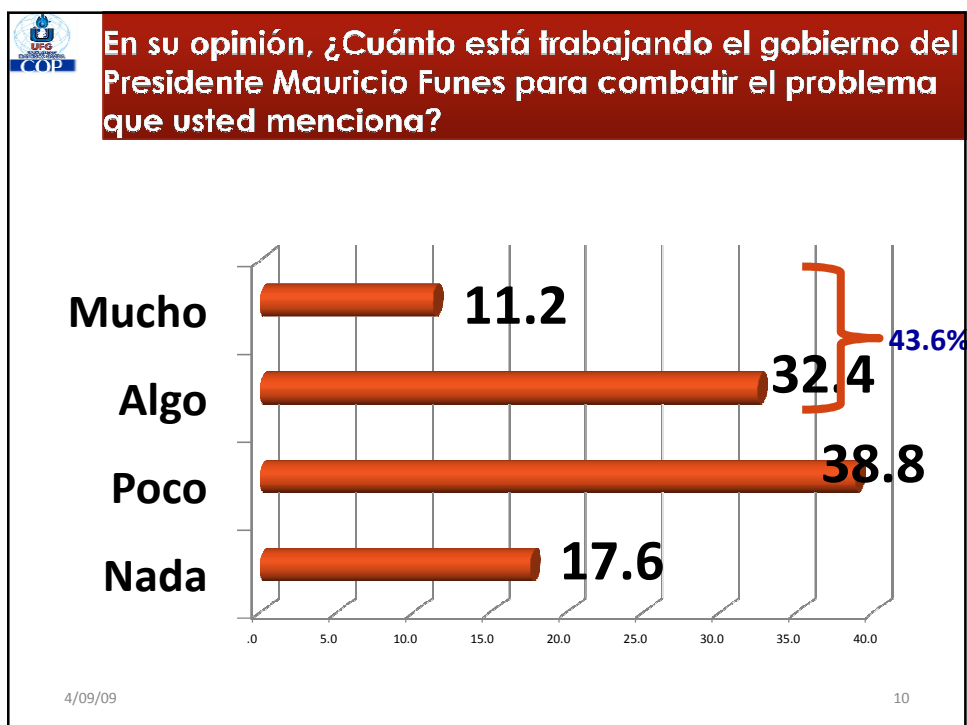
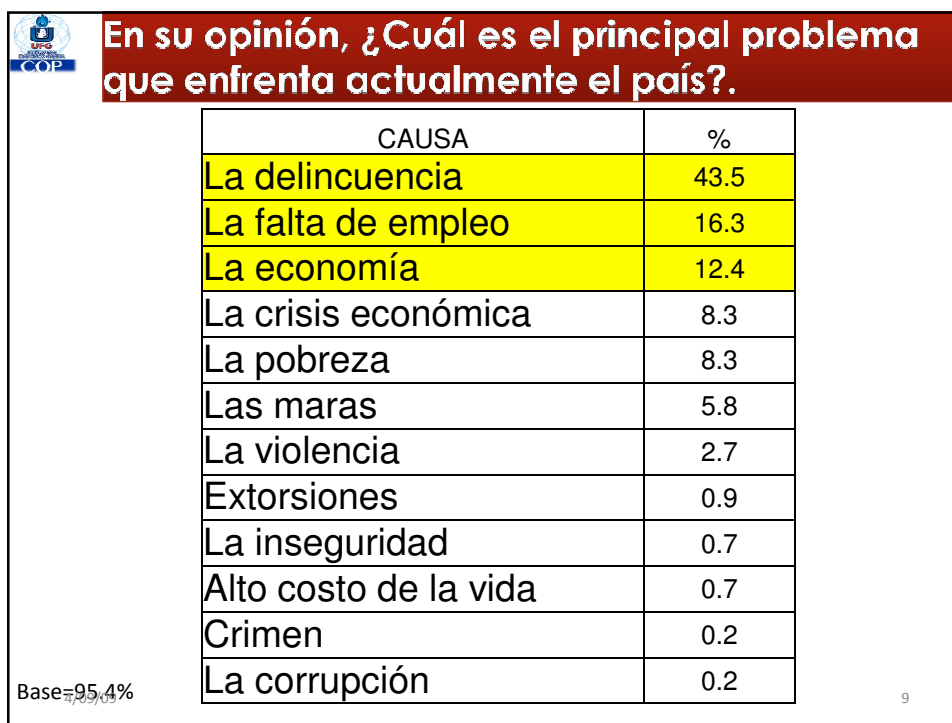
SITUACION ECONOMICA

4/09/09 3





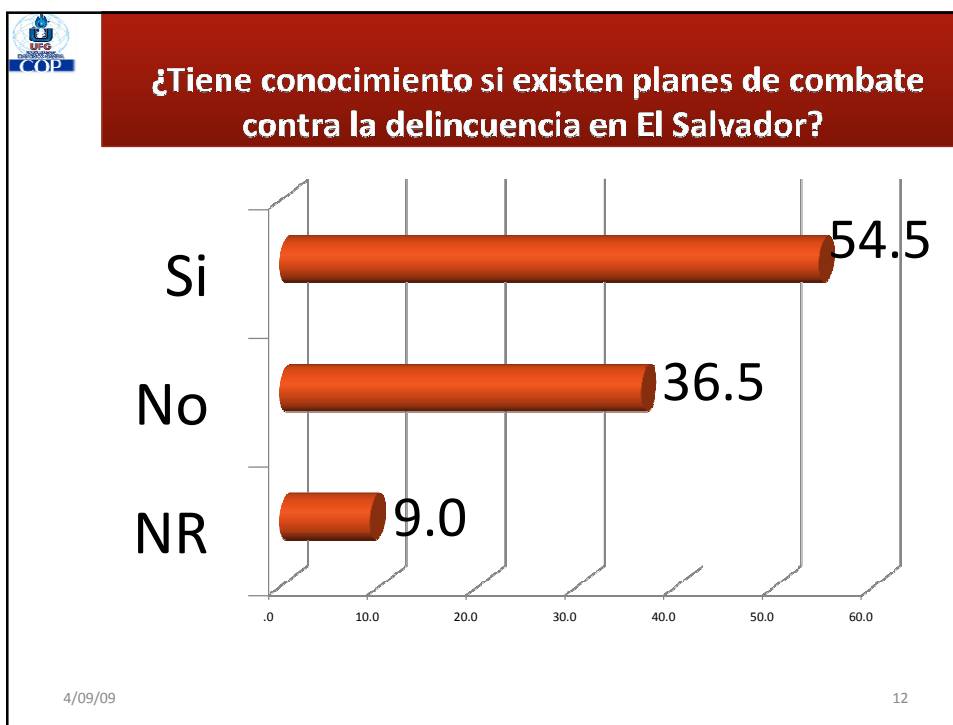


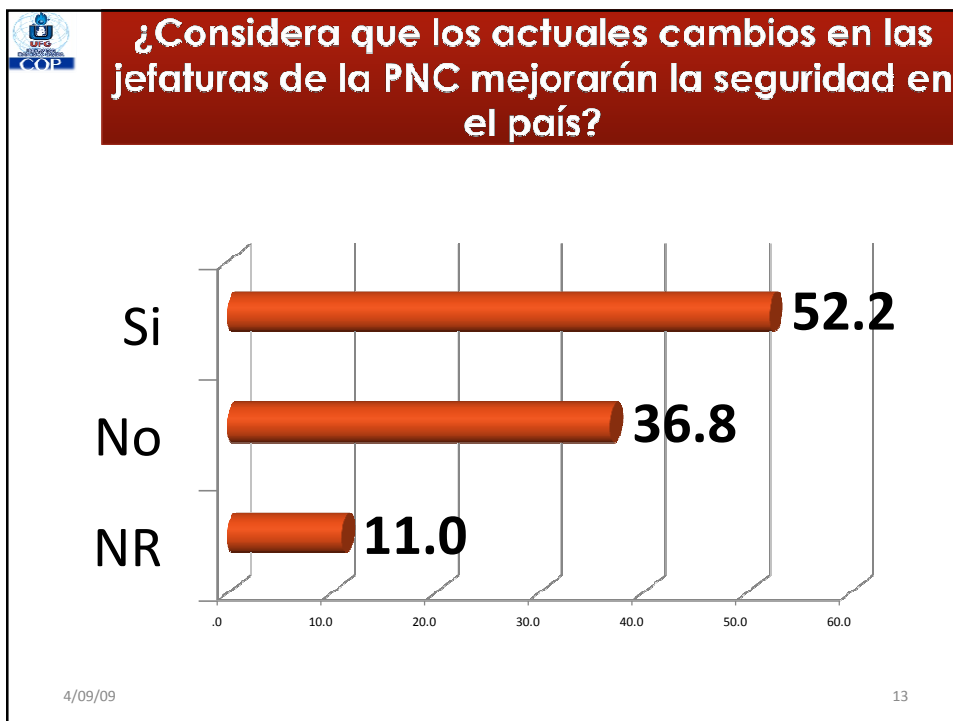




SEGURIDAD PUBLICA

4/09/09 11



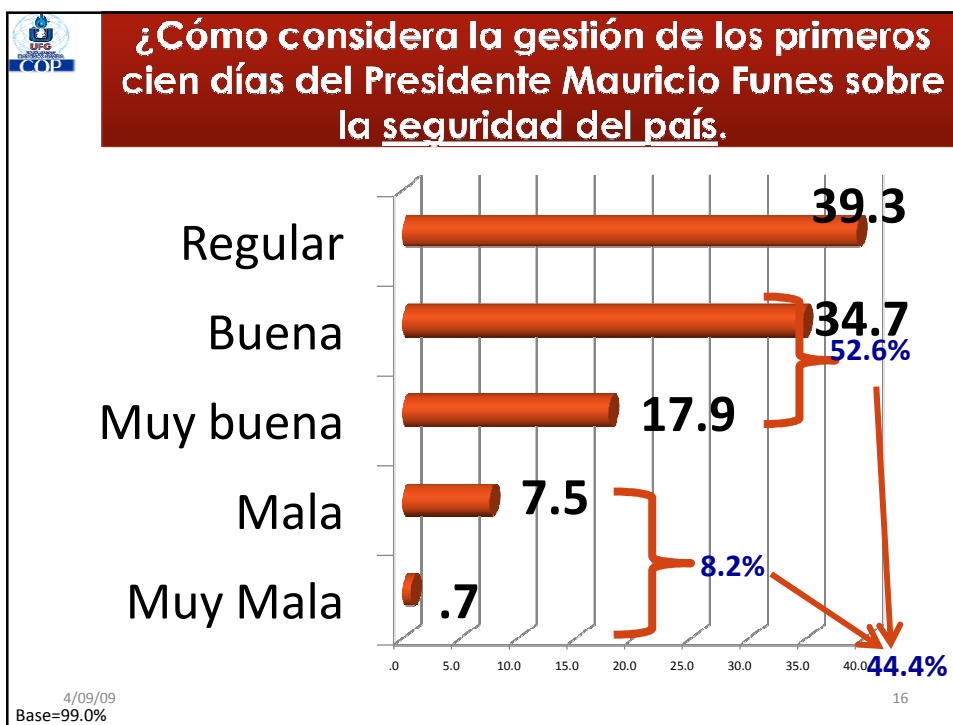


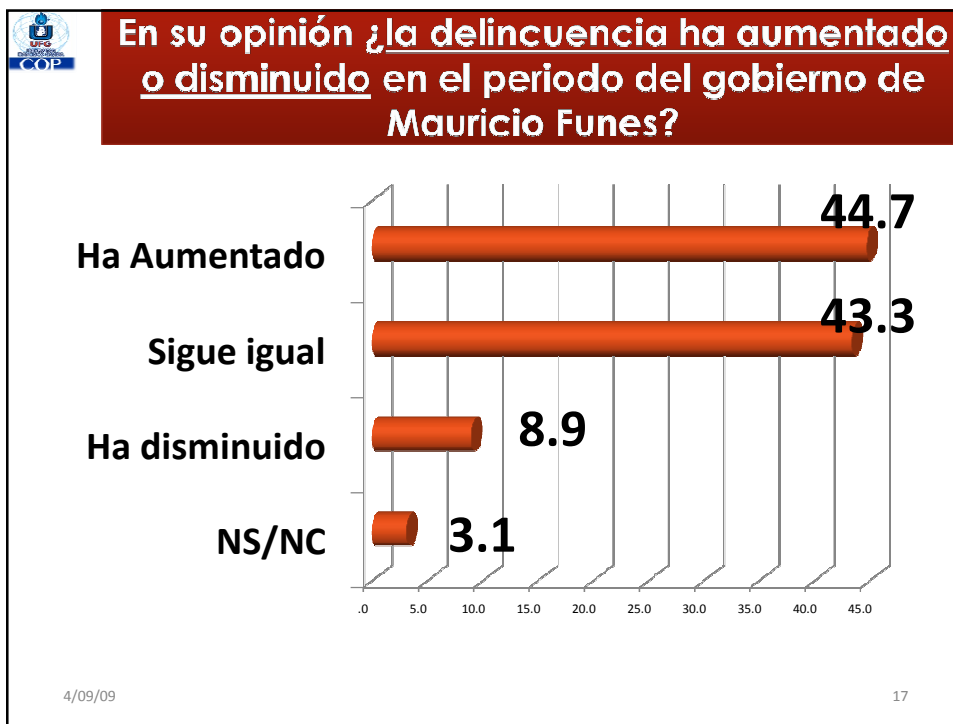
¿Qué opinión tiene Usted de la PNC en su comunidad?

Opinión sobre la PNC	%
Es buena	17.6
Mal trabajo	17.1
Están haciendo buen trabajo	11.4
Regular	9.2
Poca presencia	7.9
No hacen nada	7.4
Muy buena	6.6
Ineficientes	3.9
Son muy corruptos	3.2
Poco accionar	2.9
Dan patrullajes constantes	2.8
Trabajan hasta donde pueden	1.8
Falta de elementos policiales	1.8
No acuden a los llamados	1.7
No hay respuesta inmediata	1.6
Es muy eficiente	1.3
Poca seguridad	1.1
Excelente	0.7

Opinión negativa	48.6%
Opinión positiva	40.4%
Neutral	11.0%

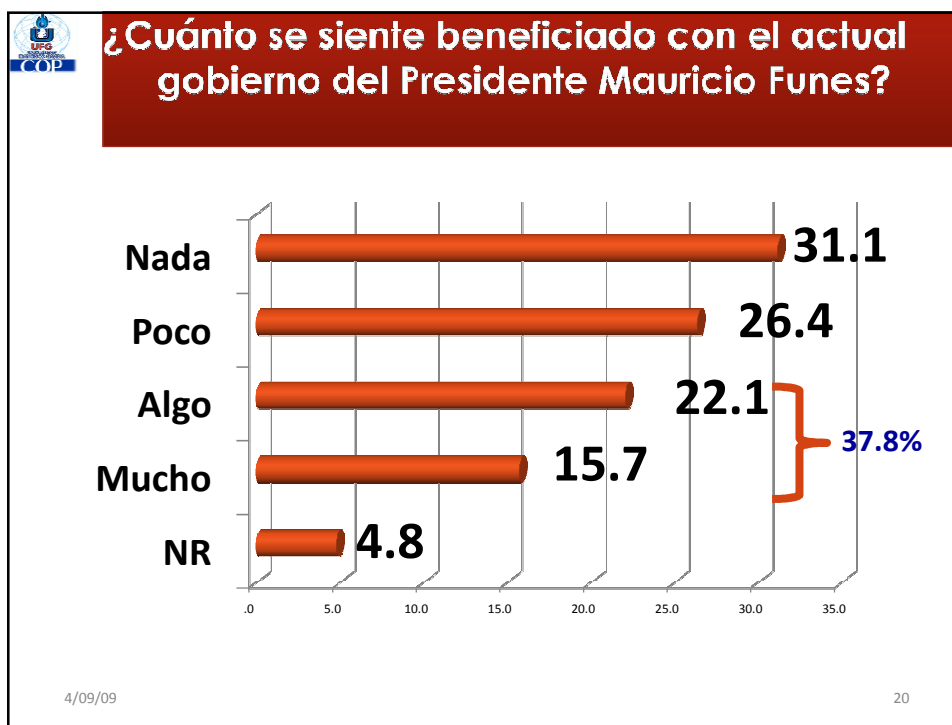
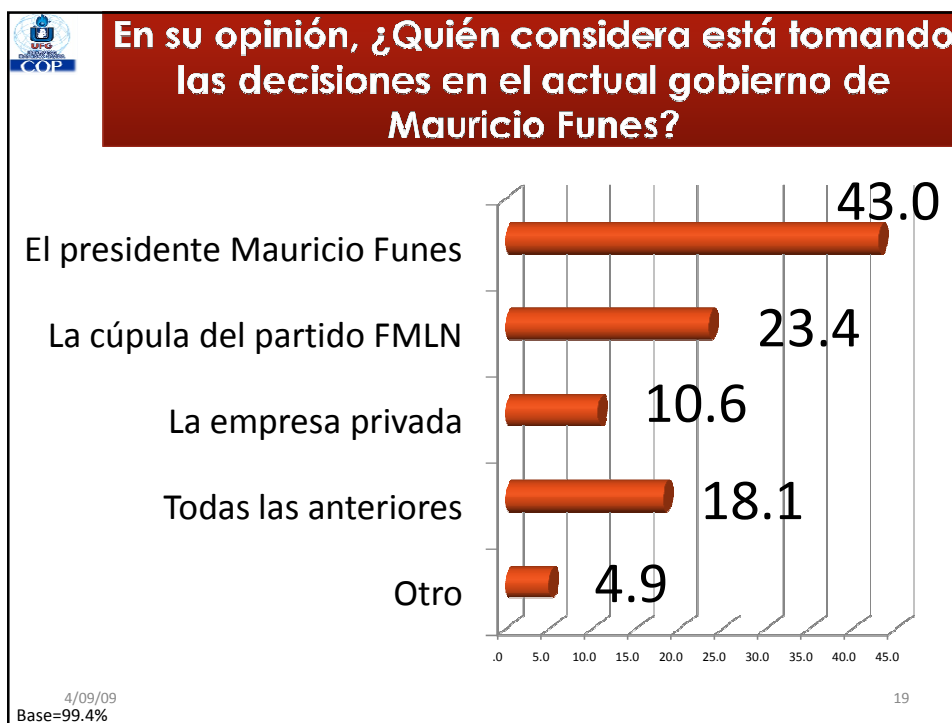
4/09/09
Base=86.8% 14

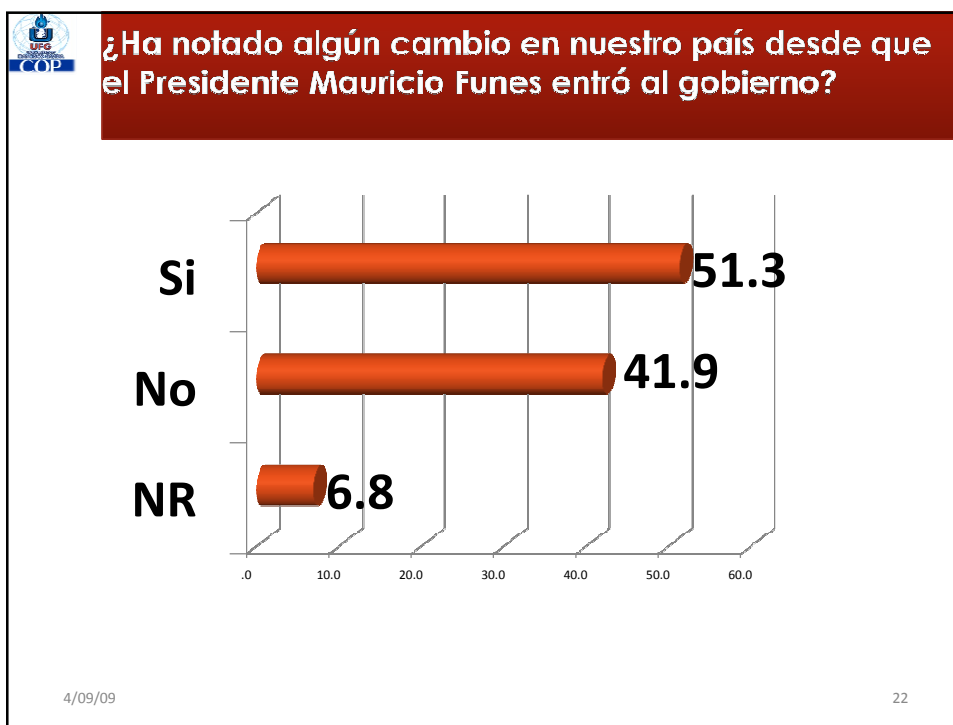


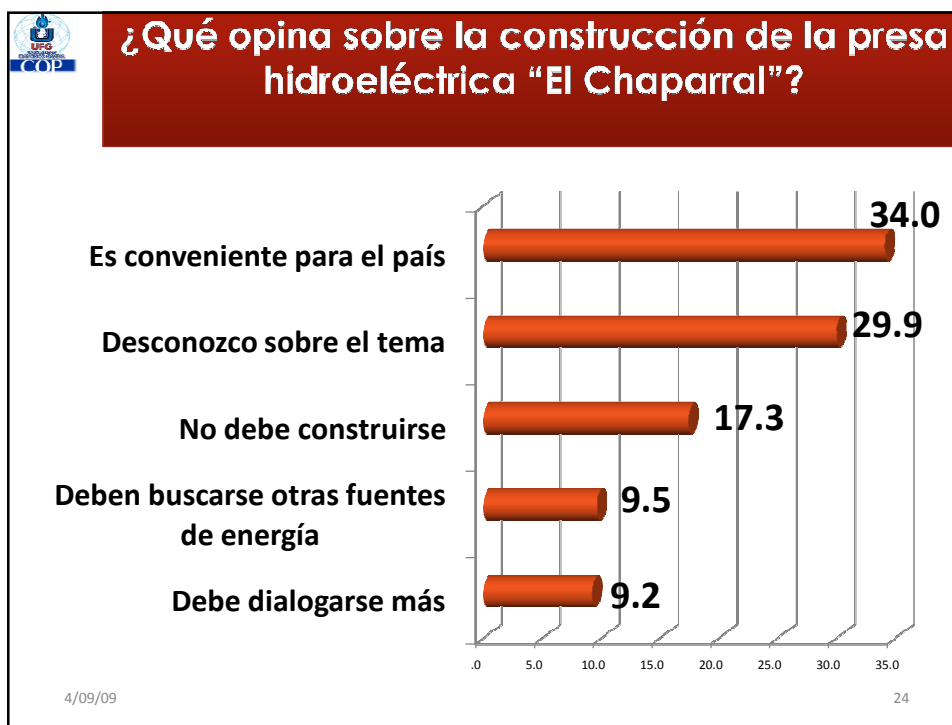
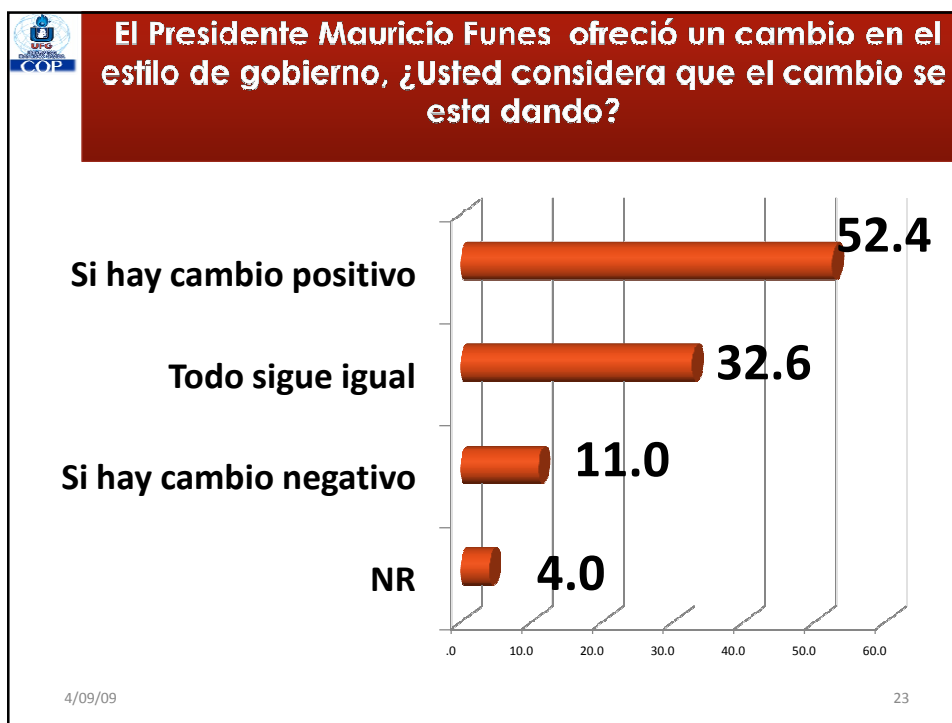


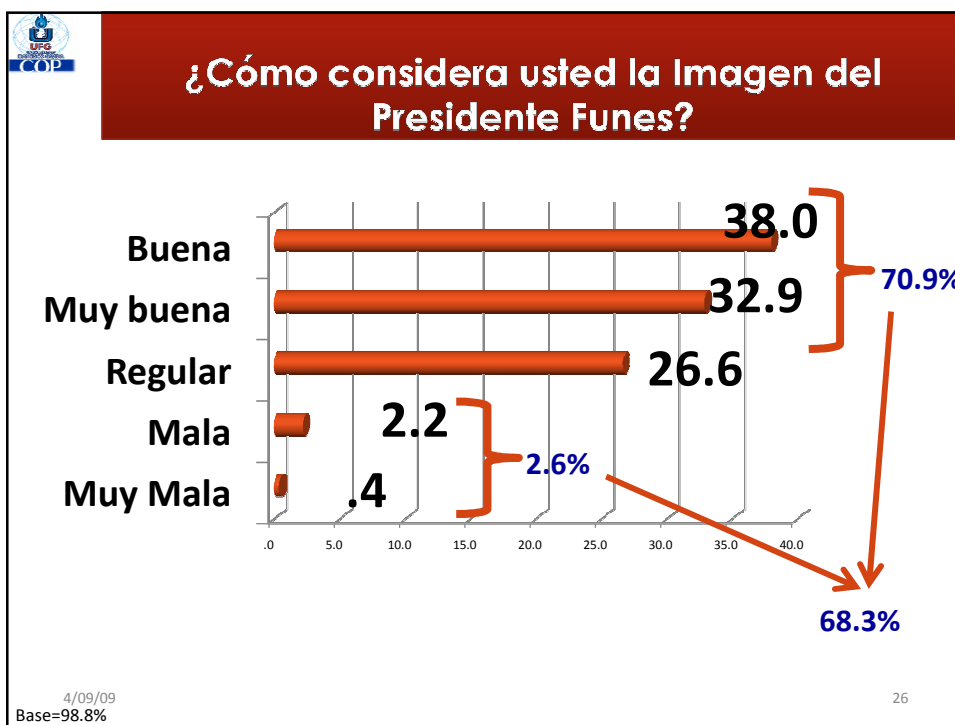
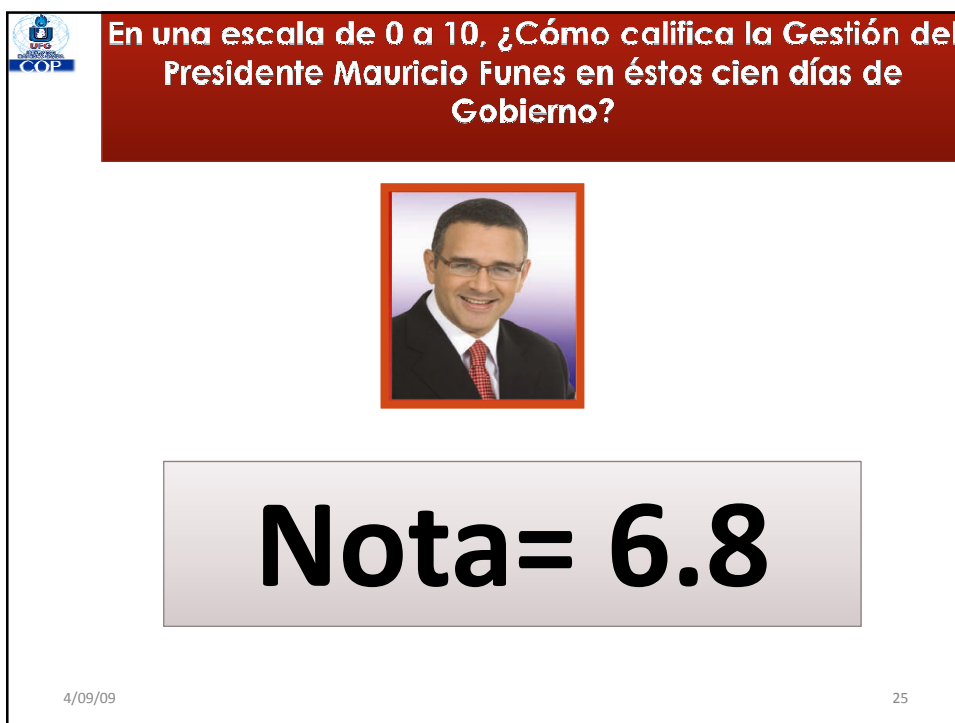
GESTIÓN GOBIERNO

4/09/09 18









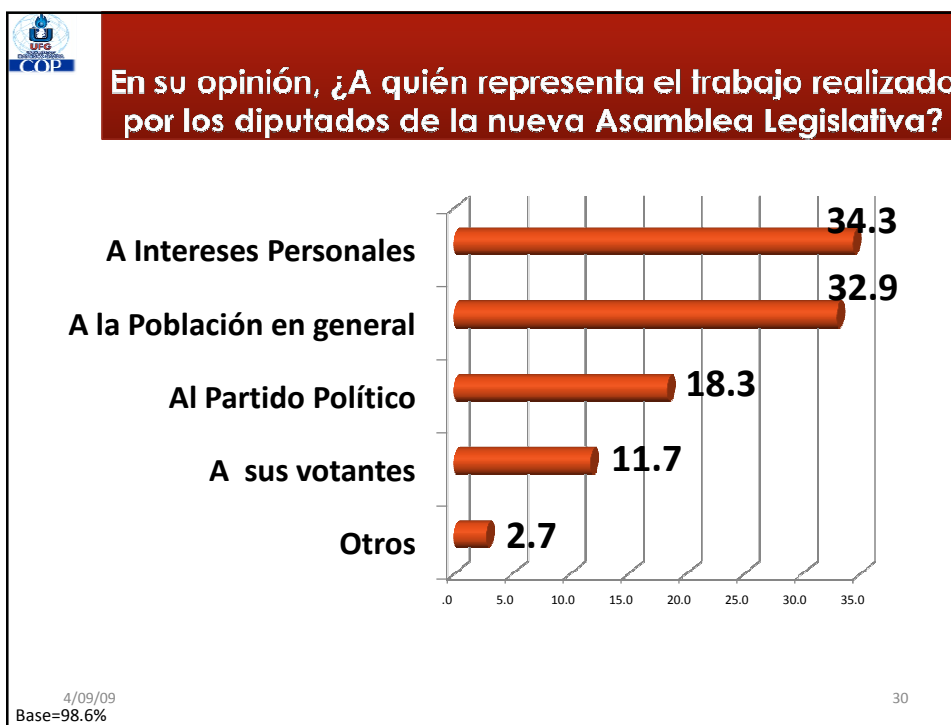
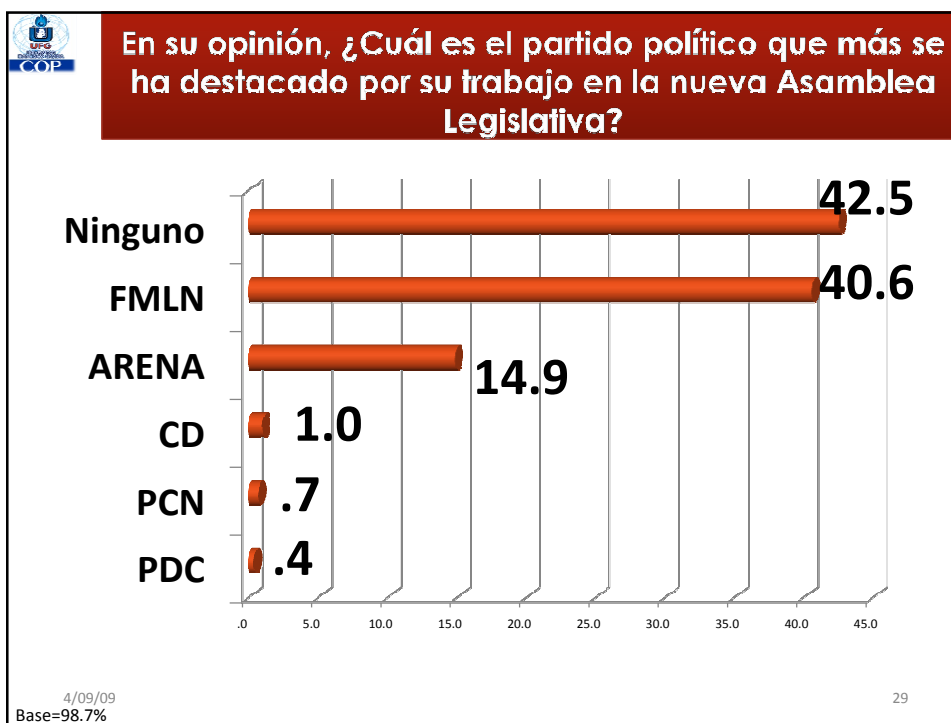


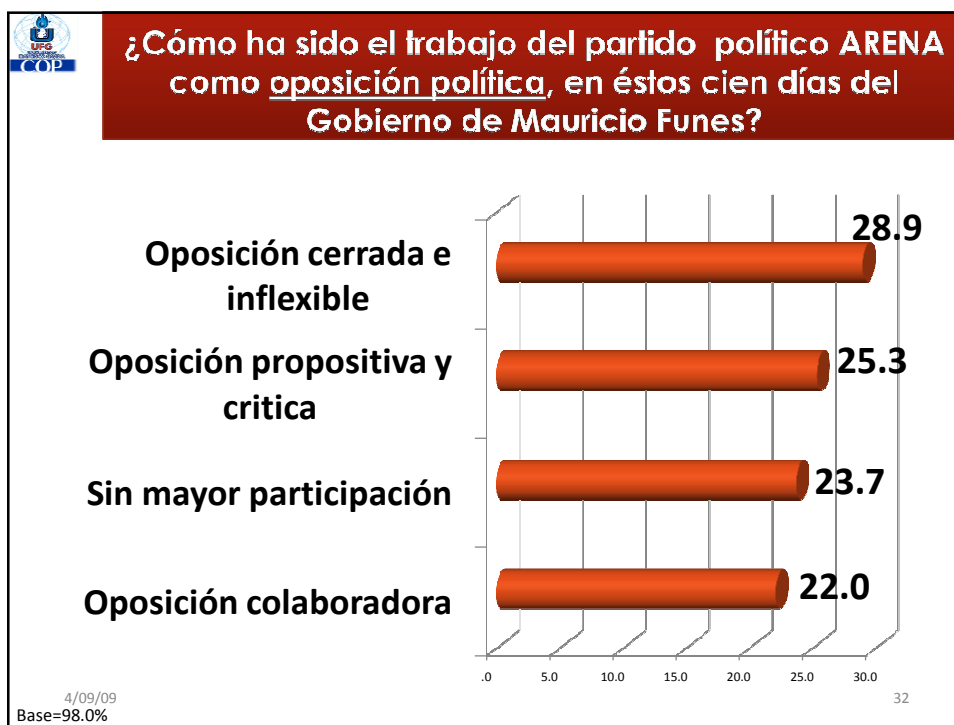
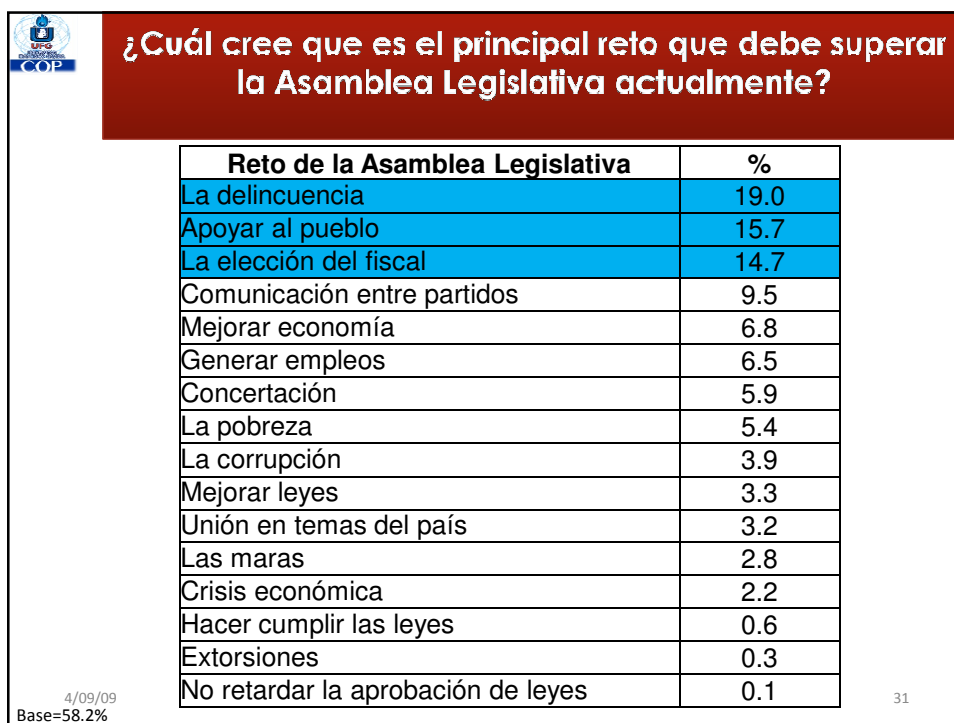
En una escala de 0 a 10, ¿Cómo califica a los ministerios/vice-ministerios del gobierno del Presidente Mauricio Funes respecto al trabajo realizado en éstos cien días de gobierno?


Ministerios	Nota
Salud Pública	6.84
Educación	6.83
Gobernación	6.23
Turismo	6.14
Hacienda	6.12
Defensa	6.12
Obras Públicas	6.03
Economía	5.91
Agricultura y Ganadería	5.87
Medio Ambiente	5.78
Relaciones Exteriores	5.71
Transporte (VM)	5.53
Seguridad y Justicia	5.49
Inclusión Social (S)	5.43
Asuntos Estratégicos (S)	5.37
Trabajo	4.85


4/09/09 27







 **En una escala de 0 a 10, ¿Cómo califica el trabajo realizado por la Asamblea Legislativa en los primeros cien días?**



Nota= 6.0

4/09/09 33


 **En una escala de 0 a 10, ¿Cómo califica la actuación de los partidos políticos en el trabajo realizado en éstos cien días?**

Partido Político	Nota
FMLN	6.28
ARENA	4.87
CD	4.06
PCN	3.87
PDC	3.77

4/09/09 34

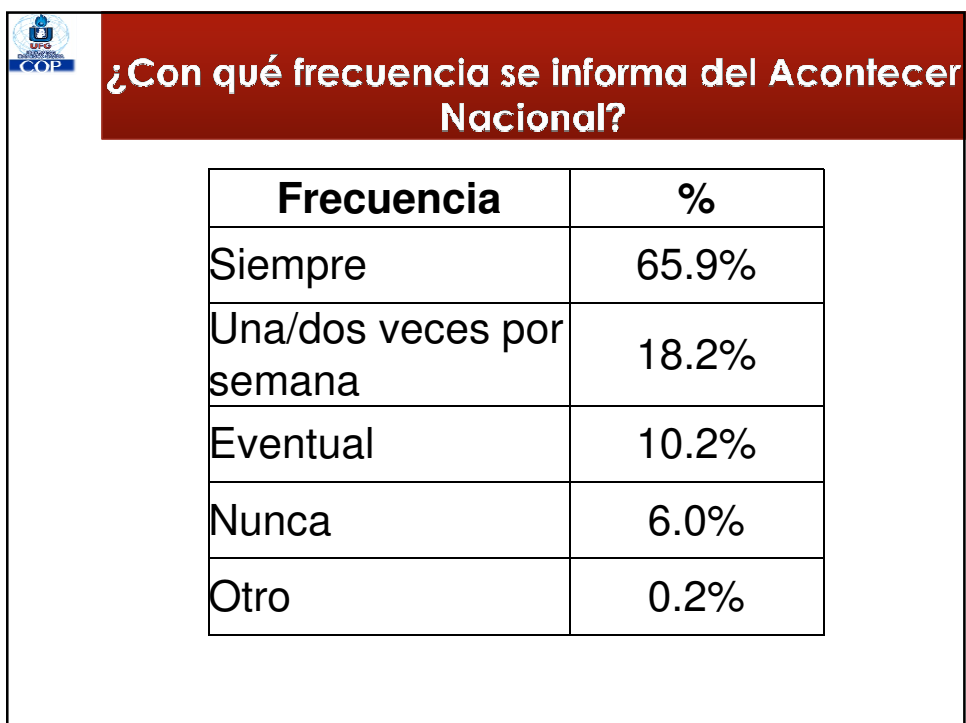


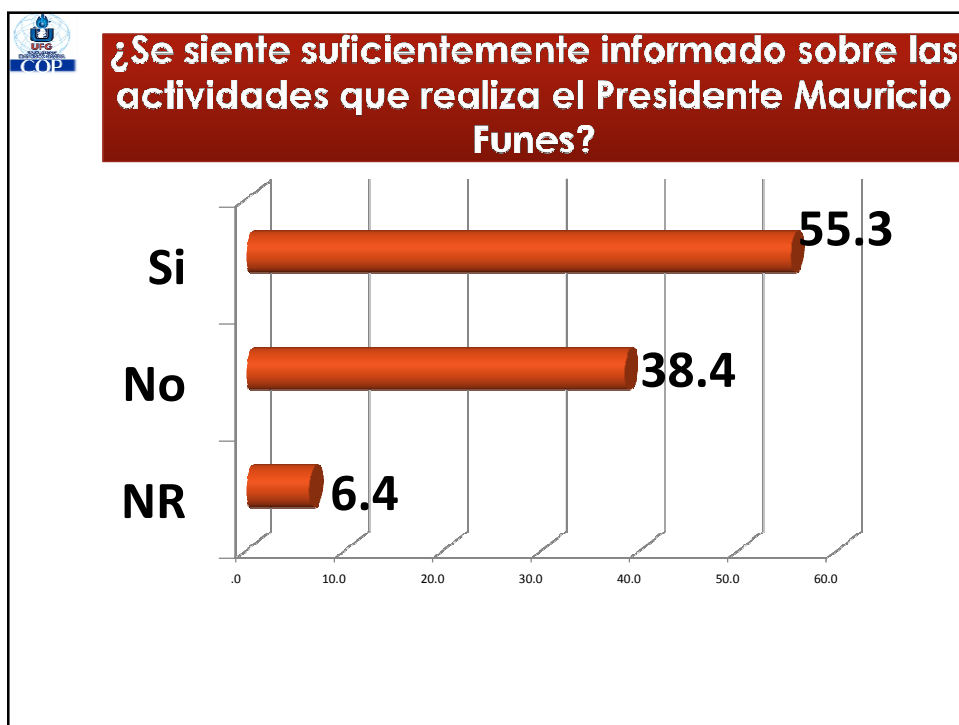
MEDIOS DE COMUNICACION

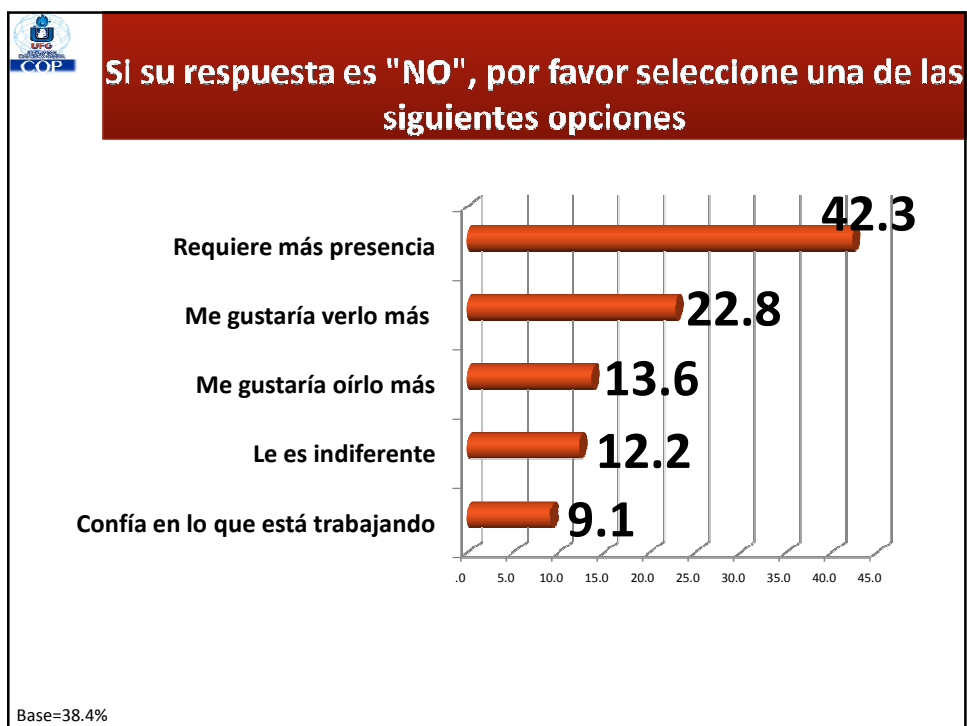


¿Cuáles son los Medios Informativos nacionales de su preferencia? (puede indicar más de uno)

Medios	%
Televisión	70.8%
Períodico	26.5%
Radio	18.3%
Ninguno	7.0%
Internet	5.4%









Preferencia Vrs Evaluación Gobierno MF

¿Con cuál partido político simpatiza o tiene un nivel de preferencia?	¿Cómo evalúa la gestión de los primeros cien días del Presidente Mauricio Funes sobre <u>la Economía del país?</u>							
	Muy buena	Buena	Regular	Mala	Muy Mala	Saldo		
	Row N %	Row N %	Row N %	Row N %	Row N %	Positivo	Negativo	Dif
ARENA	9.8%	23.1%	50.9%	14.5%	1.7%	32.9%	16.2%	16.8%
FMLN	35.9%	39.4%	20.4%	3.7%	.6%	75.3%	4.3%	71.1%
CD	28.6%	57.1%	14.3%	.0%	.0%	85.7%	0.0%	85.7%
PCN	6.7%	33.3%	40.0%	13.3%	6.7%	40.0%	20.0%	20.0%
PDC	7.1%	42.9%	35.7%	14.3%	.0%	50.0%	14.3%	35.7%
Ninguno	7.8%	31.5%	49.8%	9.0%	2.0%	39.3%	10.9%	28.4%

 Preferencia Vrs ARENA como oposición							
¿Con cuál partido político simpatiza o tiene un nivel de preferencia?	¿Cómo ha sido el trabajo del partido político ARENA como oposición política, en éstos cien días del Gobierno de Mauricio Funes?						
	Oposición propositiva y critica	Oposición colaboradora	Oposición cerrada e inflexible	Sin mayor participación	Saldo		
	Row N %	Row N %	Row N %	Row N %	Positivo	Negativo	Dif
ARENA	40.1%	38.3%	9.6%	12.0%	78.4%	21.6%	56.9%
FMLN	28.5%	16.2%	38.0%	17.2%	44.8%	55.2%	-10.5%
CD	.0%	42.9%	14.3%	42.9%	42.9%	57.1%	-14.3%
PCN	28.6%	21.4%	14.3%	35.7%	50.0%	50.0%	0.0%
PDC	28.6%	21.4%	21.4%	28.6%	50.0%	50.0%	0.0%
Ninguno	17.8%	24.2%	24.5%	33.6%	41.9%	58.1%	-16.1%


4/09/09 43


 Preferencia Vrs Partido Político que mas ha destacado							
¿Con cuál partido político simpatiza o tiene un nivel de preferencia?	En su opinión, ¿Cuál es el partido político que más se ha destacado por su trabajo en la nueva Asamblea Legislativa?						
	ARENA	FMLN	CD	PCN	PDC	Ninguno	
	Row N %	Row N %	Row N %	Row N %	Row N %	Count	Row N %
ARENA	53.6%	14.3%	.6%	1.2%	.6%	50	29.8%
FMLN	6.8%	66.6%	1.3%	.8%	.3%	172	24.2%
CD	.0%	57.1%	14.3%	.0%	.0%	2	28.6%
PCN	26.7%	13.3%	.0%	.0%	6.7%	8	53.3%
PDC	21.4%	35.7%	7.1%	.0%	.0%	5	35.7%
Ninguno	13.5%	18.4%	.5%	.3%	.3%	412	67.0%

4/09/09 44

¿Con cuál partido político simpatiza o tiene un nivel de preferencia?		¿Cómo considera usted la <u>Imagen del Presidente Funes</u> ?							
		Muy	Buena	Regular	Mala	Muy	Saldo		
		Row N %	Row N %	Row N %	Row N %	Row N %	Positivo	Negativo	Dif
ARENA	13.5%	36.3%	43.9%	5.3%	1.2%	49.7%	6.4%	43.3%	
FMLN	52.5%	35.1%	11.8%	.6%	.0%	87.6%	0.6%	87.0%	
CD	42.9%	28.6%	28.6%	.0%	.0%	71.4%	0.0%	71.4%	
PCN	20.0%	26.7%	53.3%	.0%	.0%	46.7%	0.0%	46.7%	
PDC	15.4%	38.5%	15.4%	30.8%	.0%	53.8%	30.8%	23.1%	
Ninguno	16.4%	42.2%	38.1%	2.6%	.6%	58.6%	3.2%	55.4%	

¿Con cuál partido político simpatiza o tiene un nivel de preferencia?		En su opinión, ¿Quién considera está tomando las decisiones en el actual gobierno de Mauricio Funes?				
		La cúpula del partido FMLN	La empresa privada	El presidente Mauricio Funes	Todos los anteriores	Otro
		Row N %	Row N %	Row N %	Row N %	Row N %
ARENA	35.7%	12.9%	29.8%	19.3%	2.3%	
FMLN	23.0%	10.1%	50.0%	14.4%	2.5%	
CD	0.0%	28.6%	57.1%	14.3%	0.0%	
PCN	13.3%	13.3%	46.7%	13.3%	13.3%	
PDC	28.6%	14.3%	42.9%	7.1%	7.1%	
Ninguno	20.9%	10.0%	38.3%	22.5%	8.3%	

 Preferencia Vrs Calificación del Presidente MF											
¿Con cuál partido político simpatiza o tiene un nivel de preferencia?	En una escala de 0 a 10, ¿Cómo califica la Gestión del Presidente Mauricio Funes en éstos cien días de Gobierno?										
	0	1	2	3	4	5	6	7	8	9	10
	Row N %	Row N %	Row N %	Row N %	Row N %	Row N %	Row N %	Row N %	Row N %	Row N %	Row N %
ARENA (57.6)	2.9%	0.6%	1.2%	2.9%	9.9%	25.0%	18.0%	22.7%	9.9%	3.5%	3.5%
FMLN (90.6)	0.3%	0.1%	0.7%	0.3%	1.1%	6.9%	13.2%	22.2%	29.8%	12.8%	12.5%
CD (71.4)	0.0%	0.0%	0.0%	0.0%	0.0%	28.6%	14.3%	28.6%	14.3%	14.3%	0.0%
PCN (73.3)	0.0%	6.7%	0.0%	0.0%	6.7%	13.3%	40.0%	13.3%	6.7%	13.3%	0.0%
PDC (61.5)	0.0%	0.0%	0.0%	0.0%	0.0%	38.5%	23.1%	23.1%	7.7%	0.0%	7.7%
Ninguno(66.8)	3.1%	1.5%	1.3%	2.3%	4.4%	20.7%	20.3%	22.0%	14.9%	4.7%	4.9%

 Delincuencia Vrs Imagen del Presidente MF					
En su opinión ¿la delincuencia ha aumentado o disminuido en el periodo del gobierno de Mauricio Funes?	¿Cómo considera usted la Imagen del Presidente Funes?				
	Muy buena	Buena	Regular	Mala	Muy Mala
	Row N %	Row N %	Row N %	Row N %	Row N %
Ha Aumentado (68.9)	32.7%	36.2%	28.3%	2.2%	0.7%
Sigue igual (71.3)	30.9%	40.4%	26.8%	2.0%	0.0%
Ha disminuido (82.6)	46.4%	36.2%	17.4%	0.0%	0.0%
NS/NC	25.0%	35.4%	27.1%	10.4%	2.1%

Universidad Francisco Gavidia

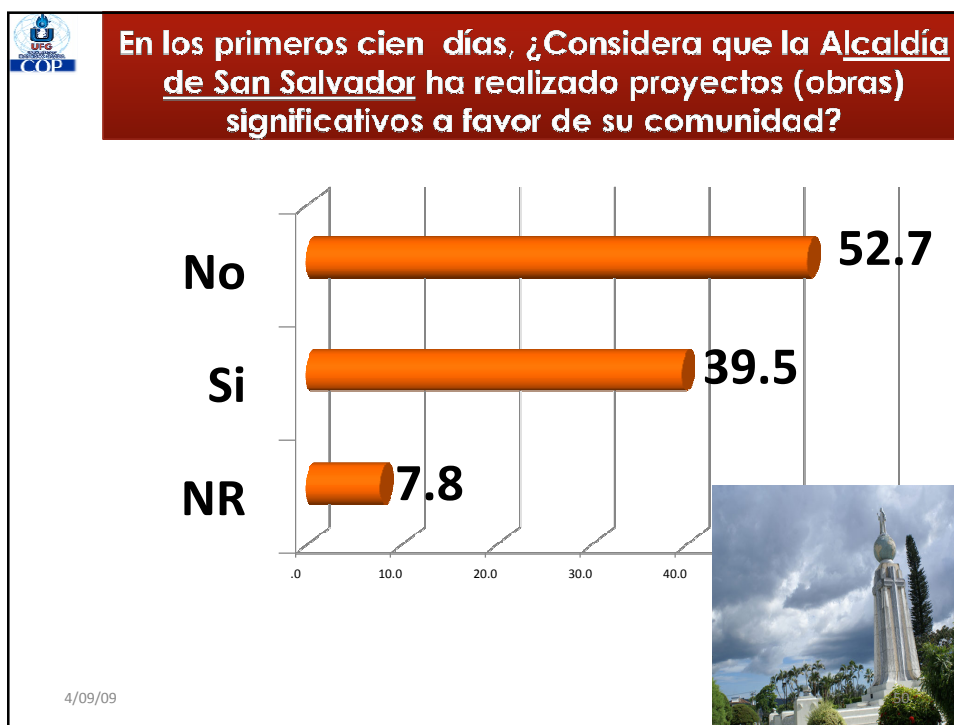
Centro de Opinión Pública

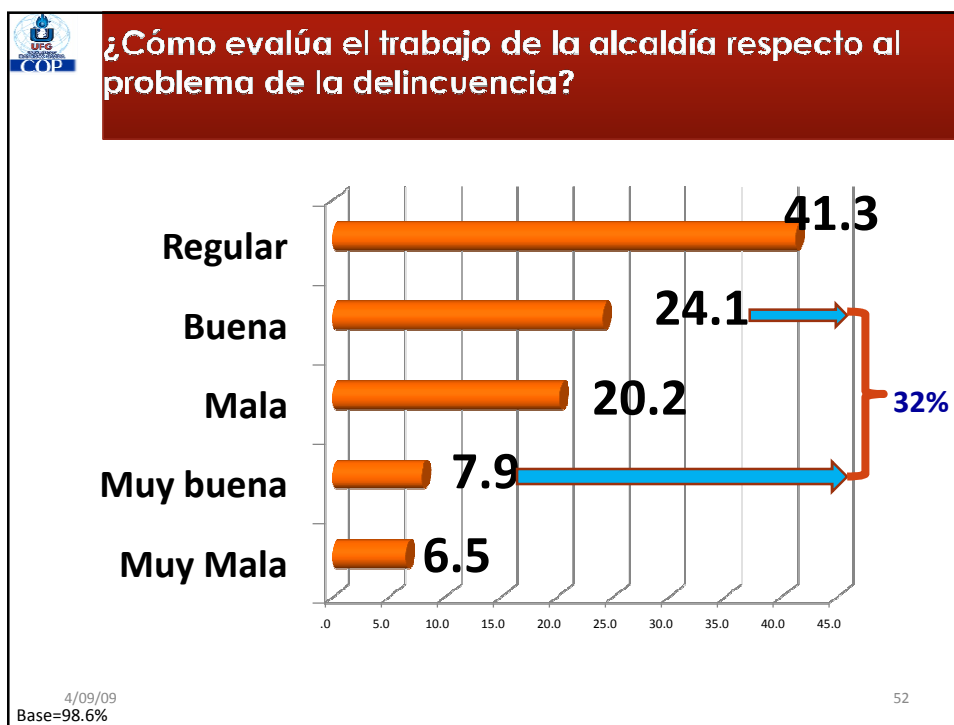
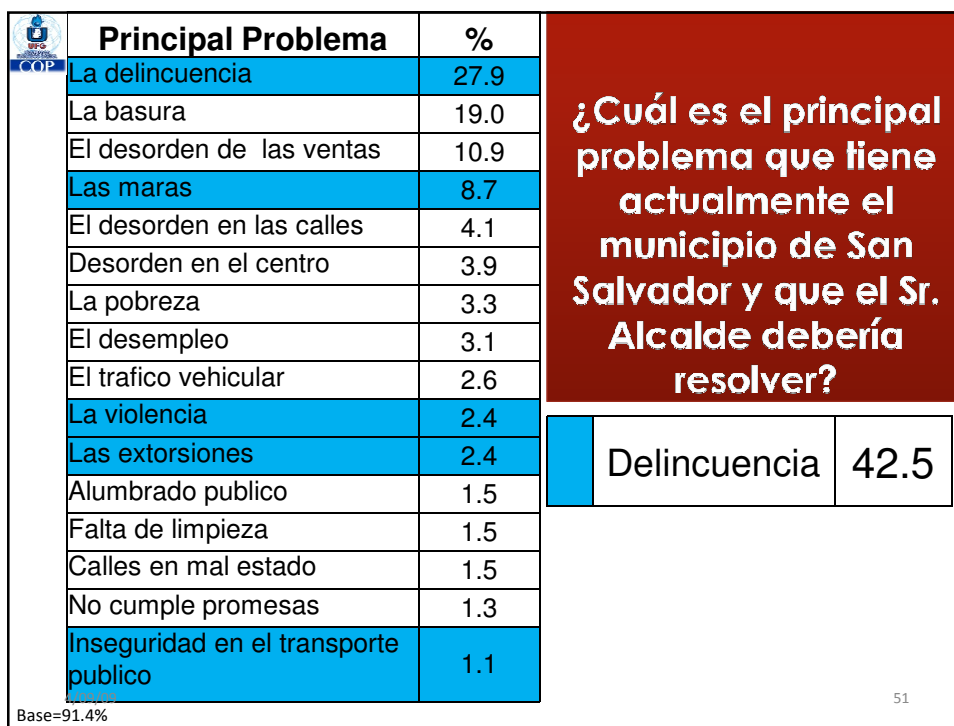
Resultados del Estudio:
Evaluación de la Gestión de los primeros cien días del Gobierno Municipal San Salvador (Agosto 2009)

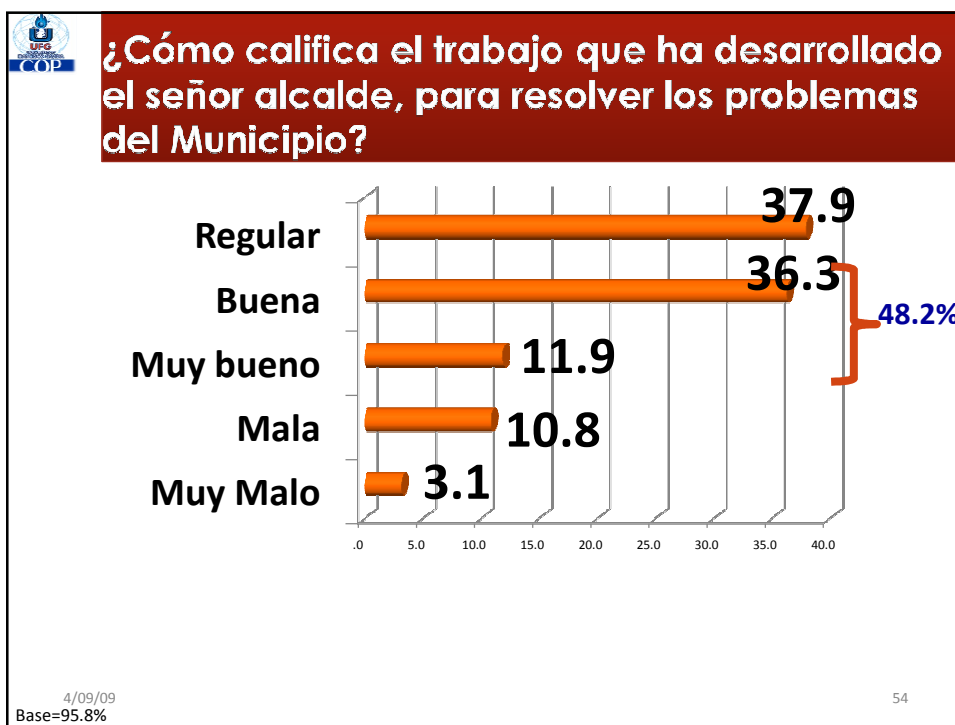
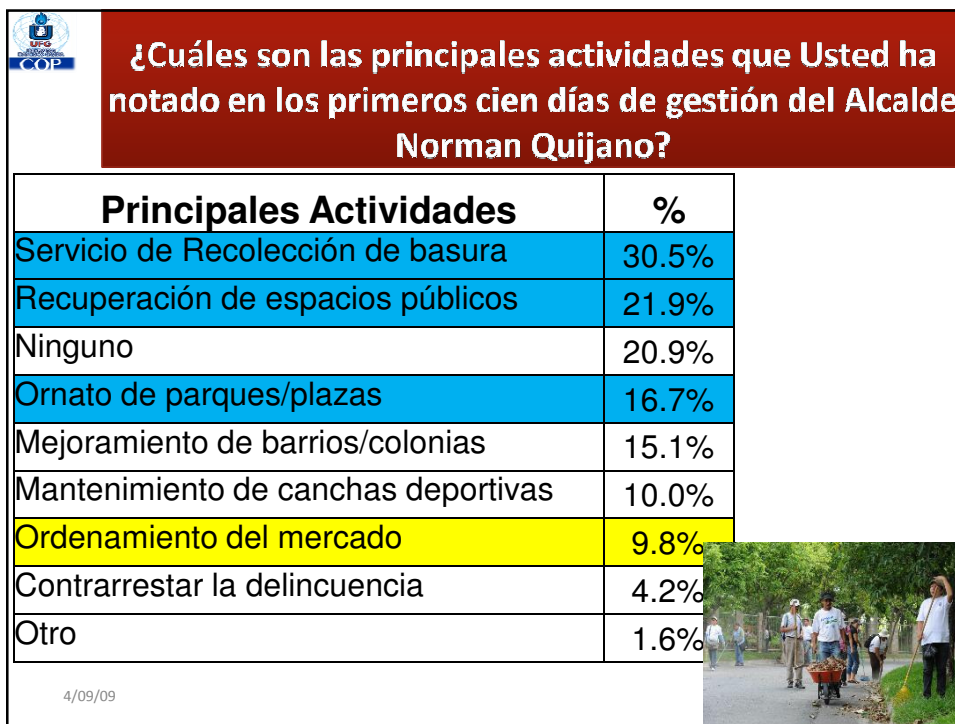


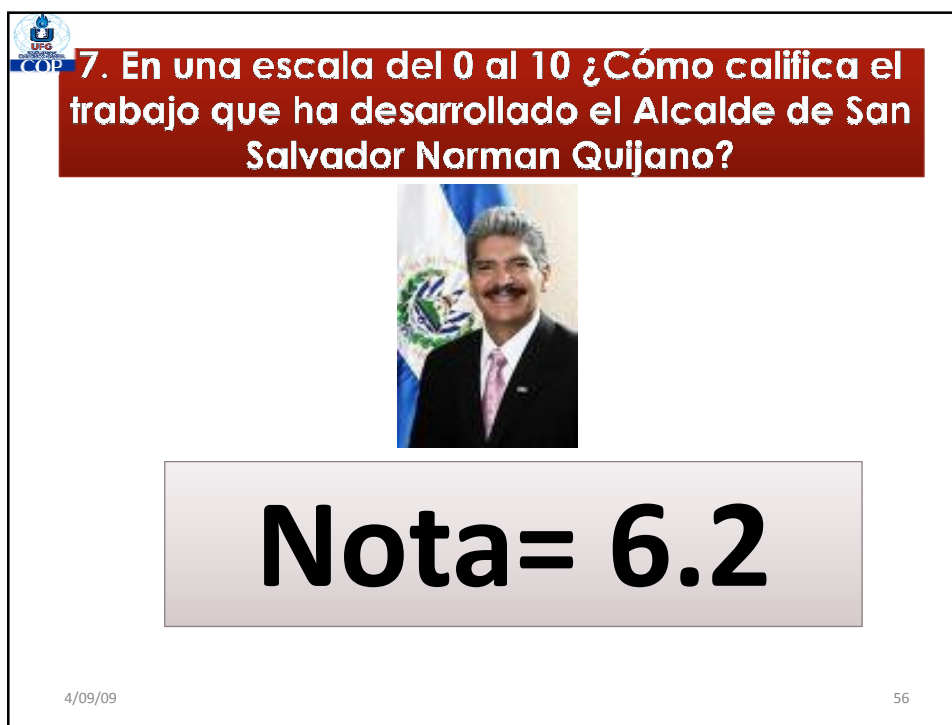
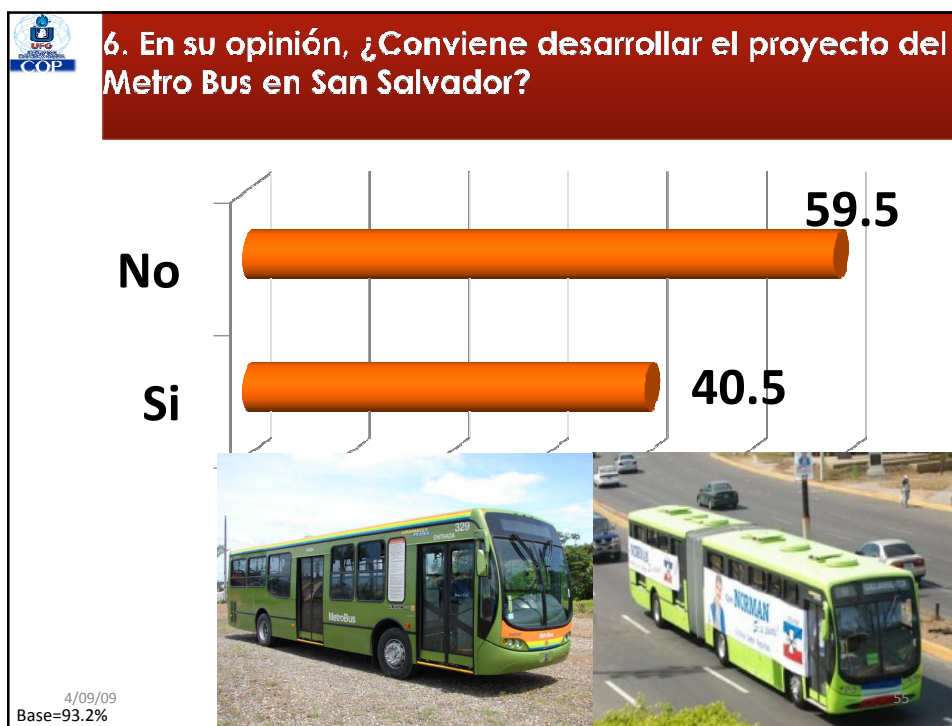
















8. Si Usted ha utilizado los Servicios Municipales, ¿Cómo evalúa los siguientes servicios municipales? (Leer opciones)

SERVICIOS	Muy buena	Buena	Regular	Mala	Muy Mala	Evaluación
Alumbrado público	15.5	52.2	23.1	7.8	1.4	67.7
Recolección de basura	13.1	45.5	29.2	9.5	2.8	58.6
Ornato de parques/plazas	11.9	44.3	34.2	7.9	1.6	56.3
Mantenimiento de parques y zonas verdes	13.2	42.1	35	7.9	1.8	55.3
CAM (cuerpo de agentes metropolitanos)	8.3	39.1	34.2	14.4	4	47.4
Mantenimiento de mercados	3.1	25.1	38.9	25.5	7.5	28.1
Ordenamiento de ventas en las calles	3.1	18.1	30.1	31.8	16.9	21.2


4/09/09 57



Sexo Vrs Realización de Proyectos

Sexo	En los primeros cien días, ¿Considera que la alcaldía de San Salvador ha realizado proyectos (obras) significativos a favor de su comunidad?		
	Si	No	NR
	Row N %	Row N %	Row N %
Hombre	39.5%	53.2%	7.3%
Mujer	39.6%	52.2%	8.2%

4/09/09 58



Sexo Vrs Calificación del trabajo desarrollado por el Alcalde Norman Quijano

Sexo	¿Cómo califica el trabajo que ha desarrollado el señor alcalde, para resolver los problemas del Municipio?							
	Muy bueno	Buena	Regular	Mala	Muy Malo	SALDO		
						Saldo Positivo	Saldo Negativo	Dif
Hombre	12.3%	35.6%	37.9%	9.6%	4.6%	47.9%	14.2%	33.8%
Mujer	11.5%	36.8%	37.9%	11.9%	1.9%	48.3%	13.8%	34.5%

4/09/09 59

COP-UFG
Centro de Opinión Pública
Universidad Francisco Gavidia

Elnor Crespín Elías, MAE
 Coordinador Centro de Opinión Pública
 E-mail: ecrespin@ufg.edu.sv
 Tel. (503) 2209-2813; www.ufg.edu.sv

4/09/09 60