



Universidad Francisco Gavidia

Centro de Opinión Pública

Resultados del Estudio:

«Impacto del cambio del Sistema de entrega del Subsidio del Gas Propano en la economía familiar»



COP-UFG

METODOLOGIA DE LA INVESTIGACION

Tipo de Entrevista

Visita al hogar y Negocios de Subsistencia

Informante

> 18 años, Jefa (e) de Hogar, Dueño del negocio

Trabajo de Campo

27 Abr – 1 May/11

Entrevistas Efectivas

1,719

Nivel de Confianza del estudio

95%

Error Muestral

$\pm 2.5\%$

Muestreo probabilístico, estratificado según departamento y zona

Aleatorio en la elección de las unidades de análisis

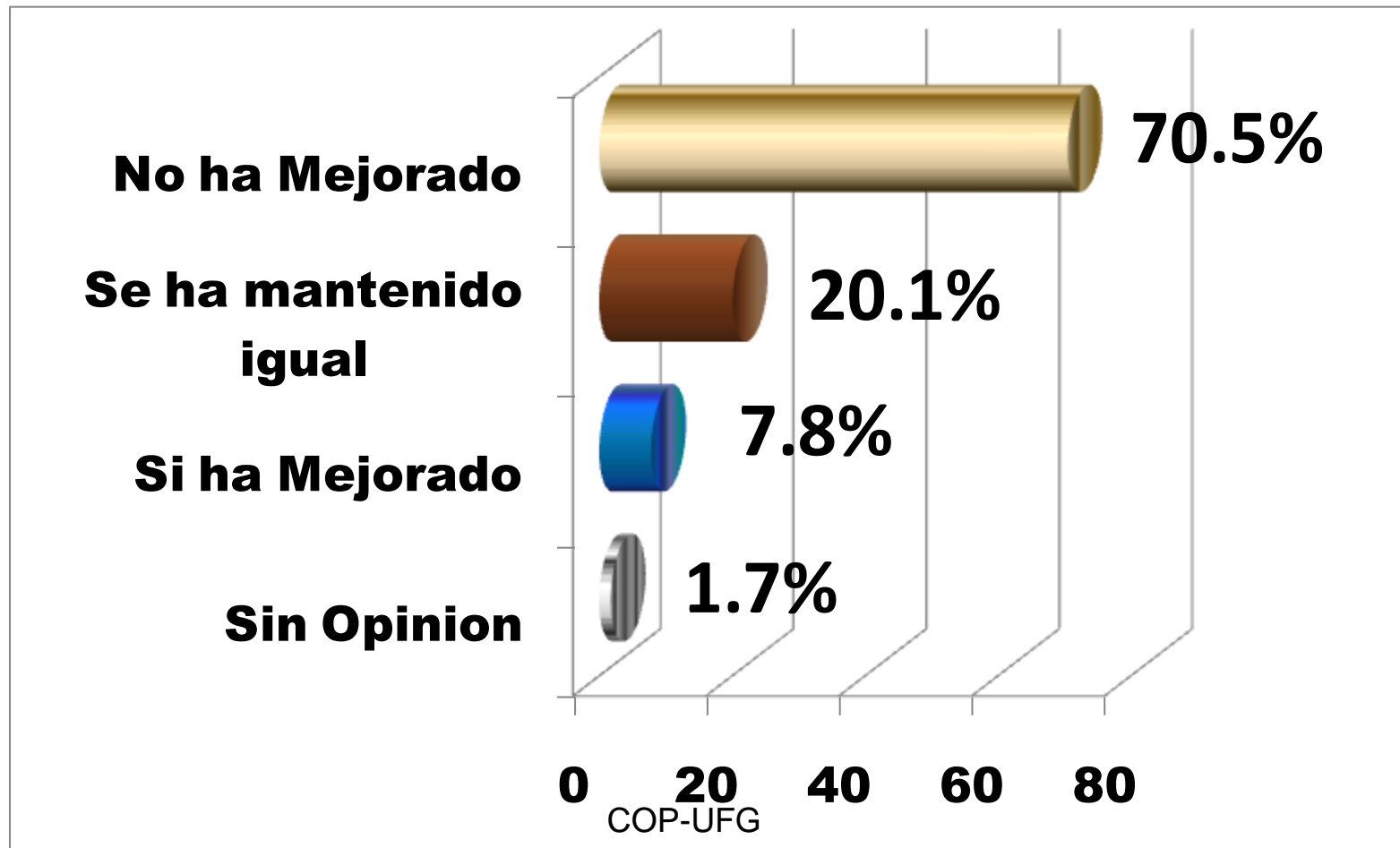


Jefa(e) de Hogar

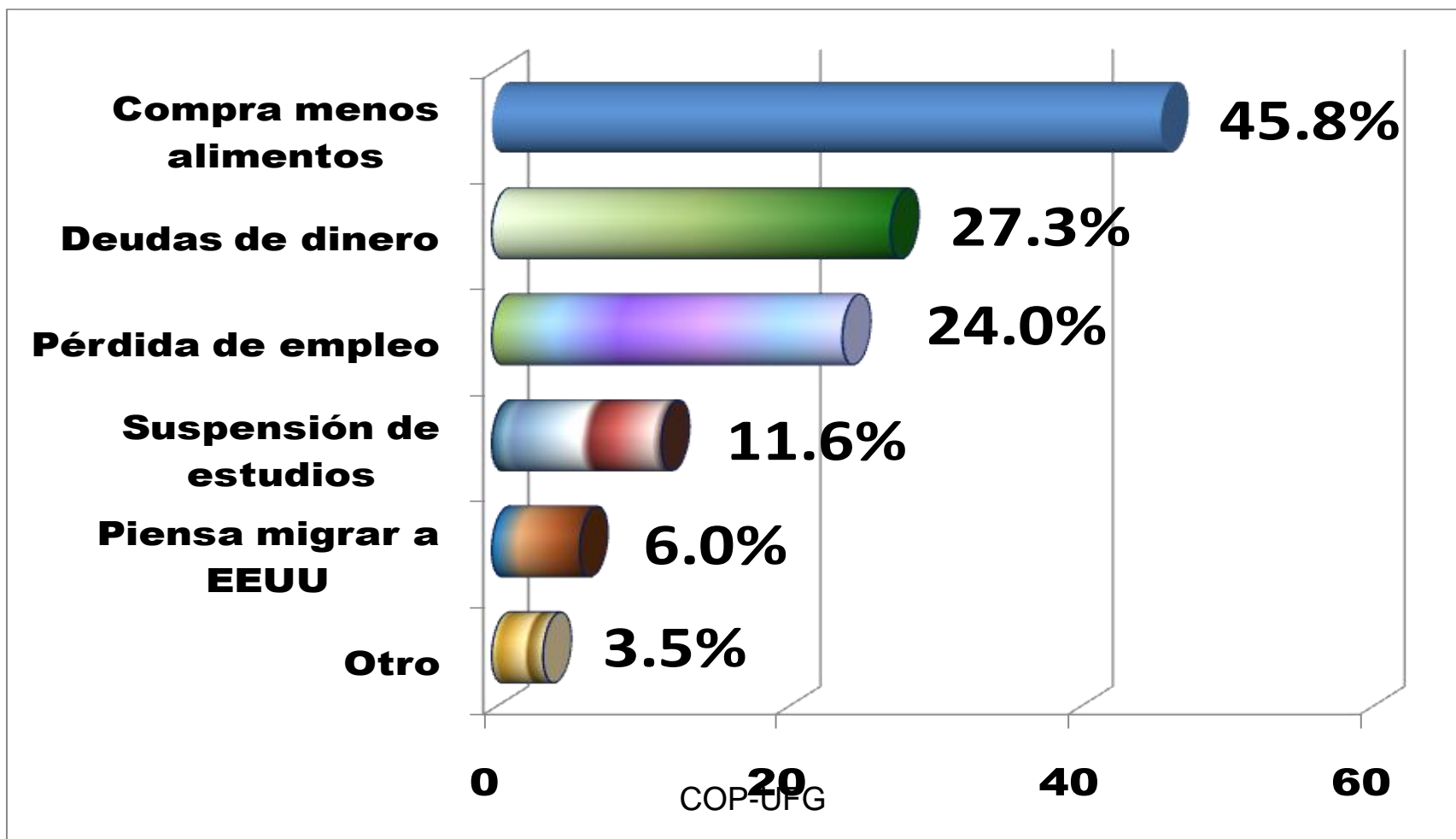


COP-UFG

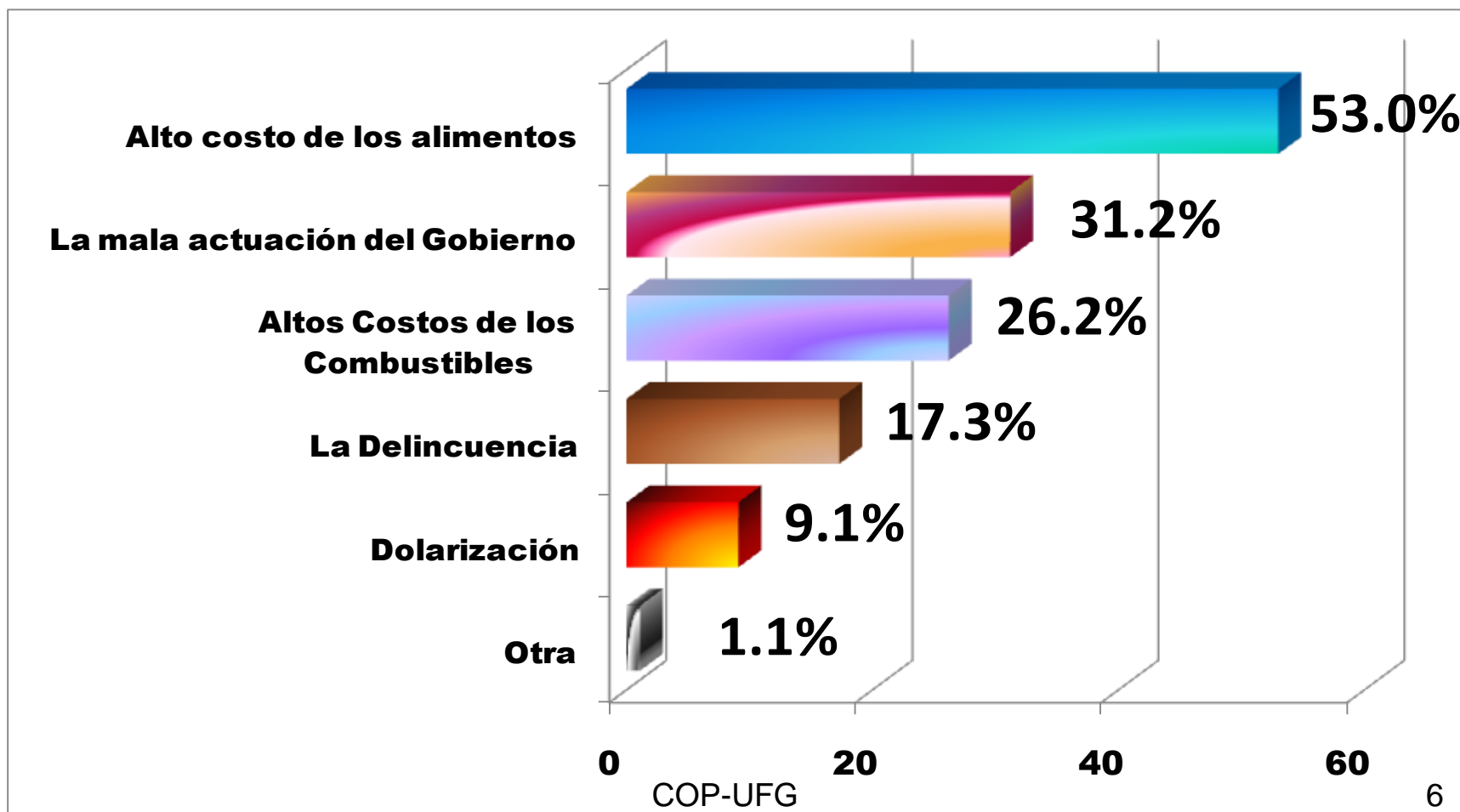
En su opinión, ¿Ha mejorado su situación económica actual respecto al año pasado?



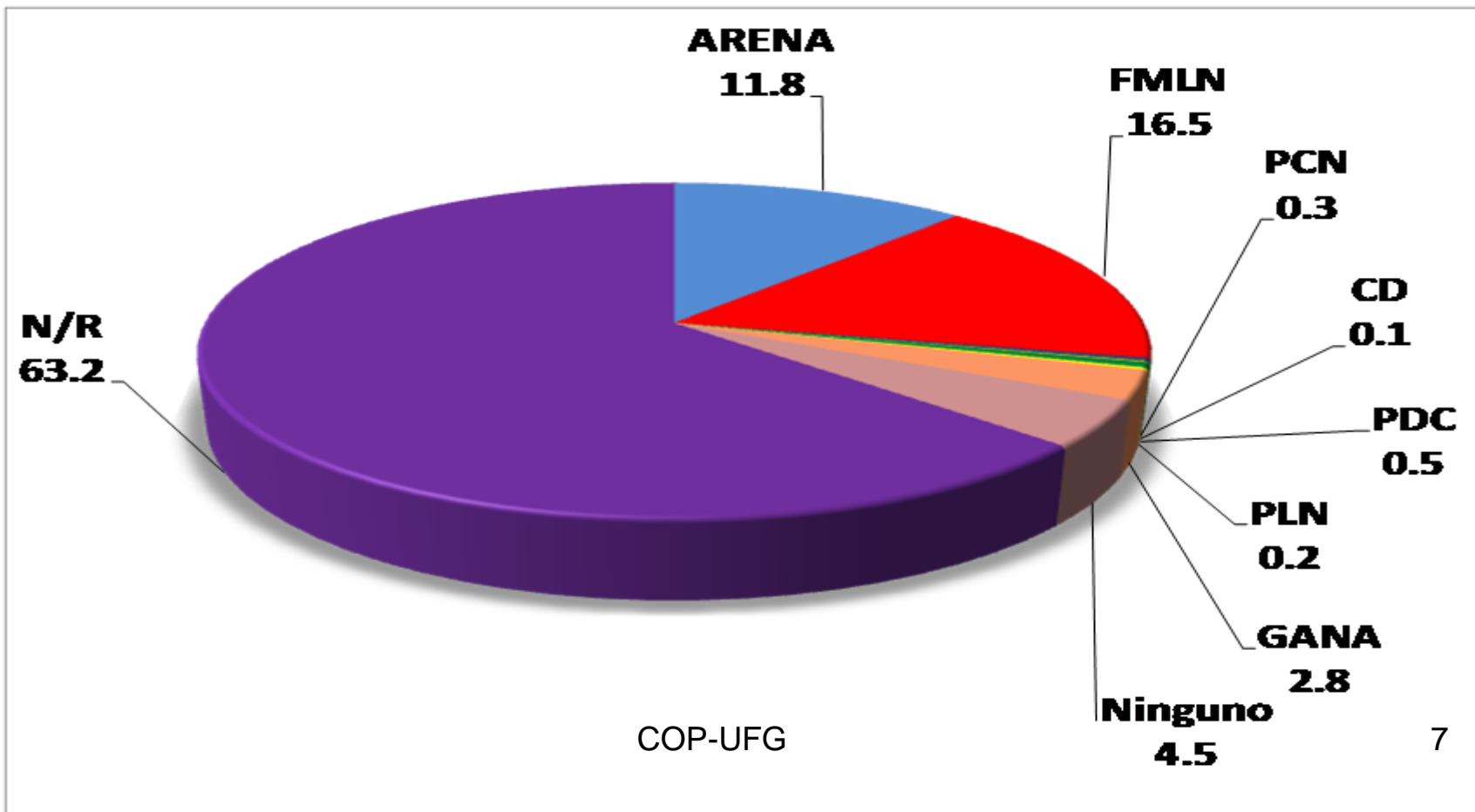
¿De qué manera la situación económica le ha afectado a usted y su familia?



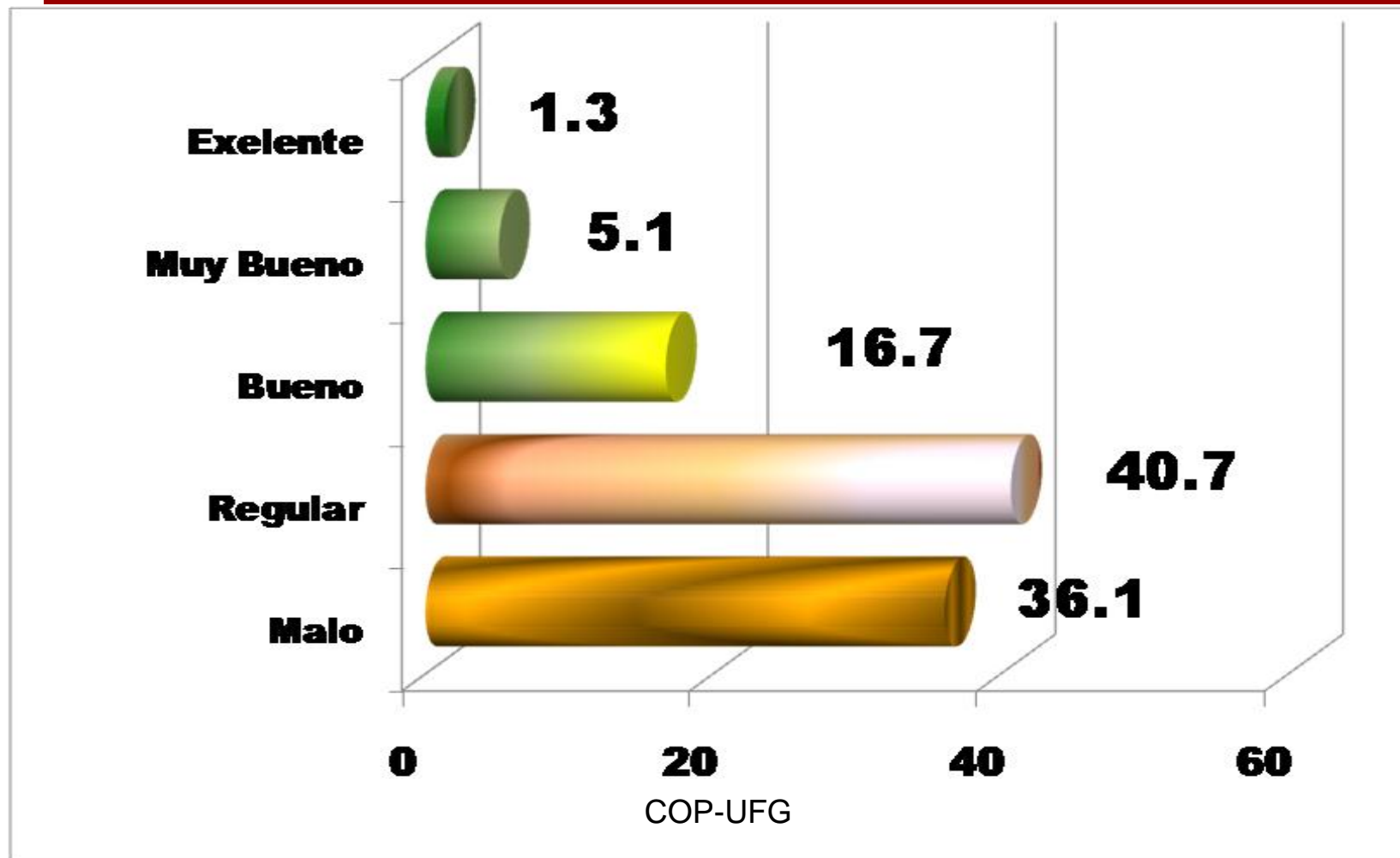
En su opinión, ¿Cuál es la causa de la situación económica actual?



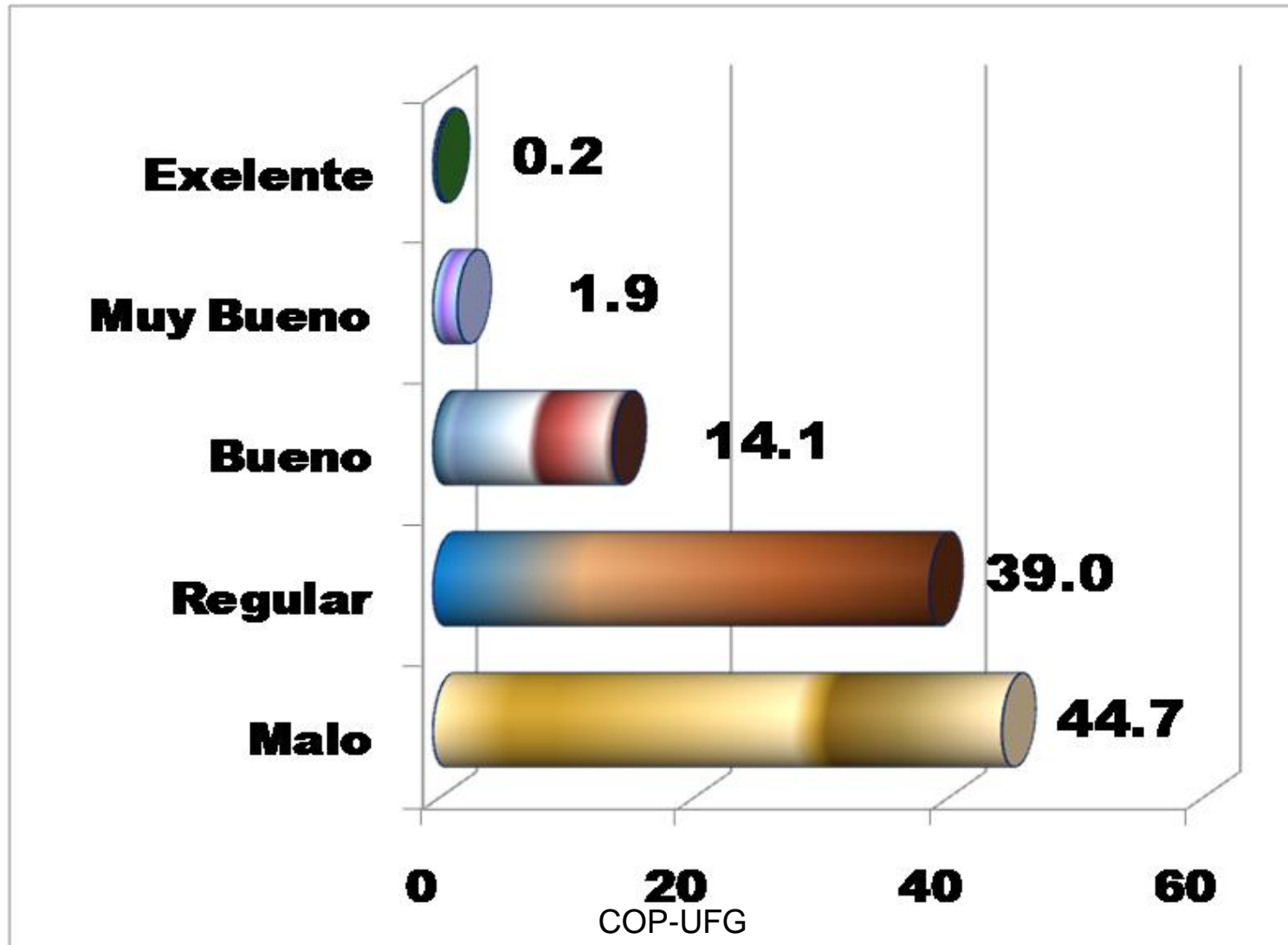
En su opinión, ¿Cuál es el partido político que ha realizado propuestas para ayudar a solventar la crisis económica?



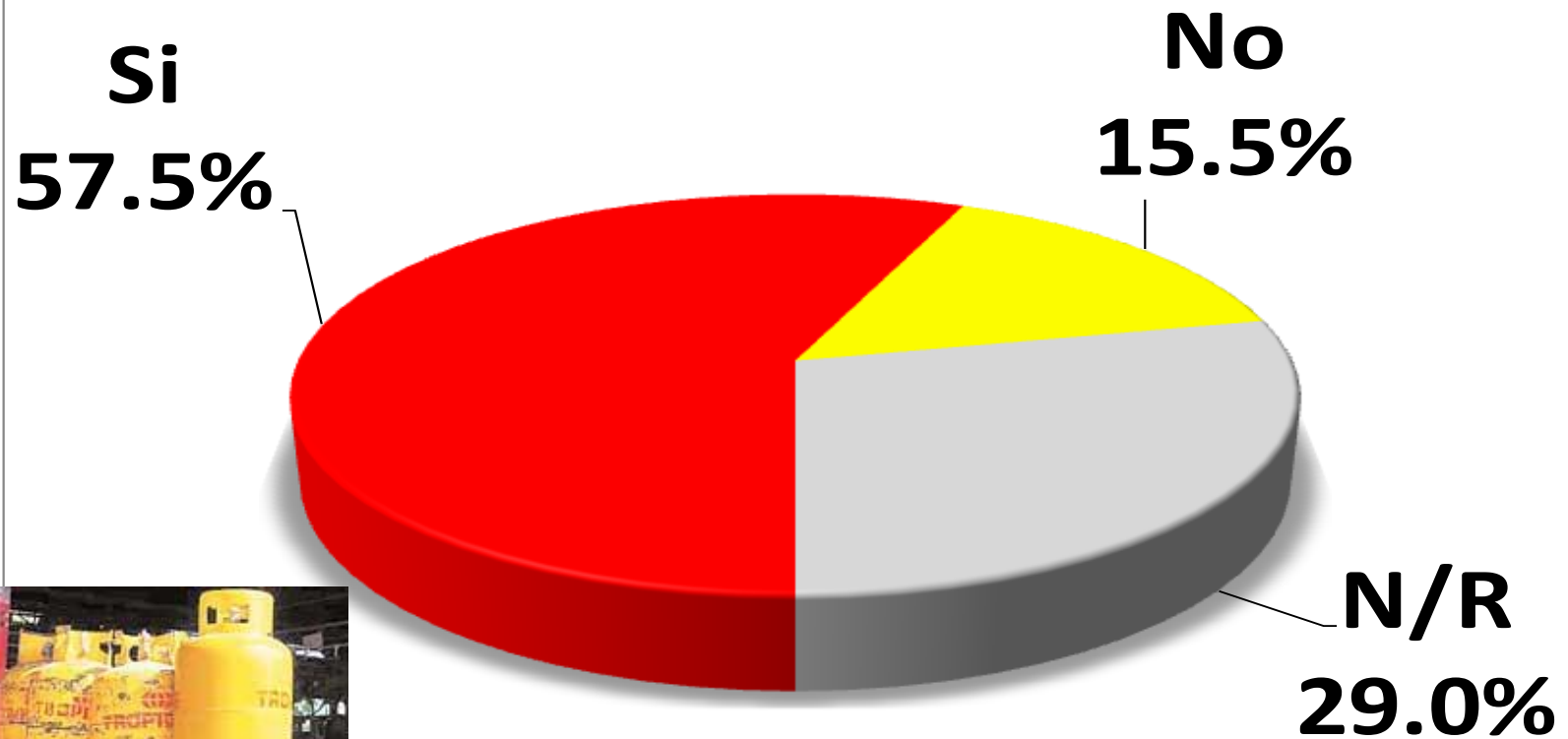
Cómo calificaría el trabajo realizado por las siguientes instituciones frente a la crisis económica del país? -Ministerio de Economía



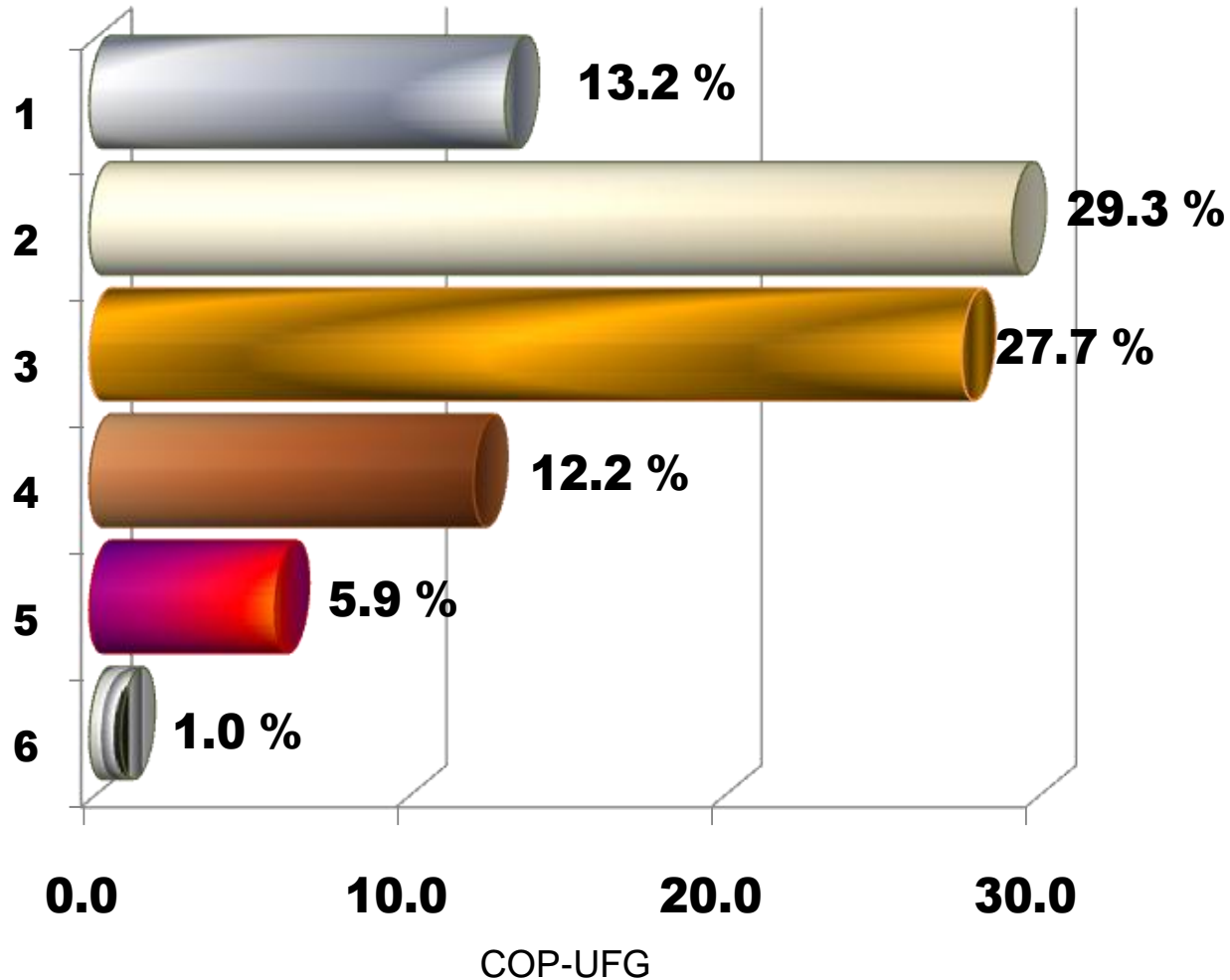
Asamblea Legislativa



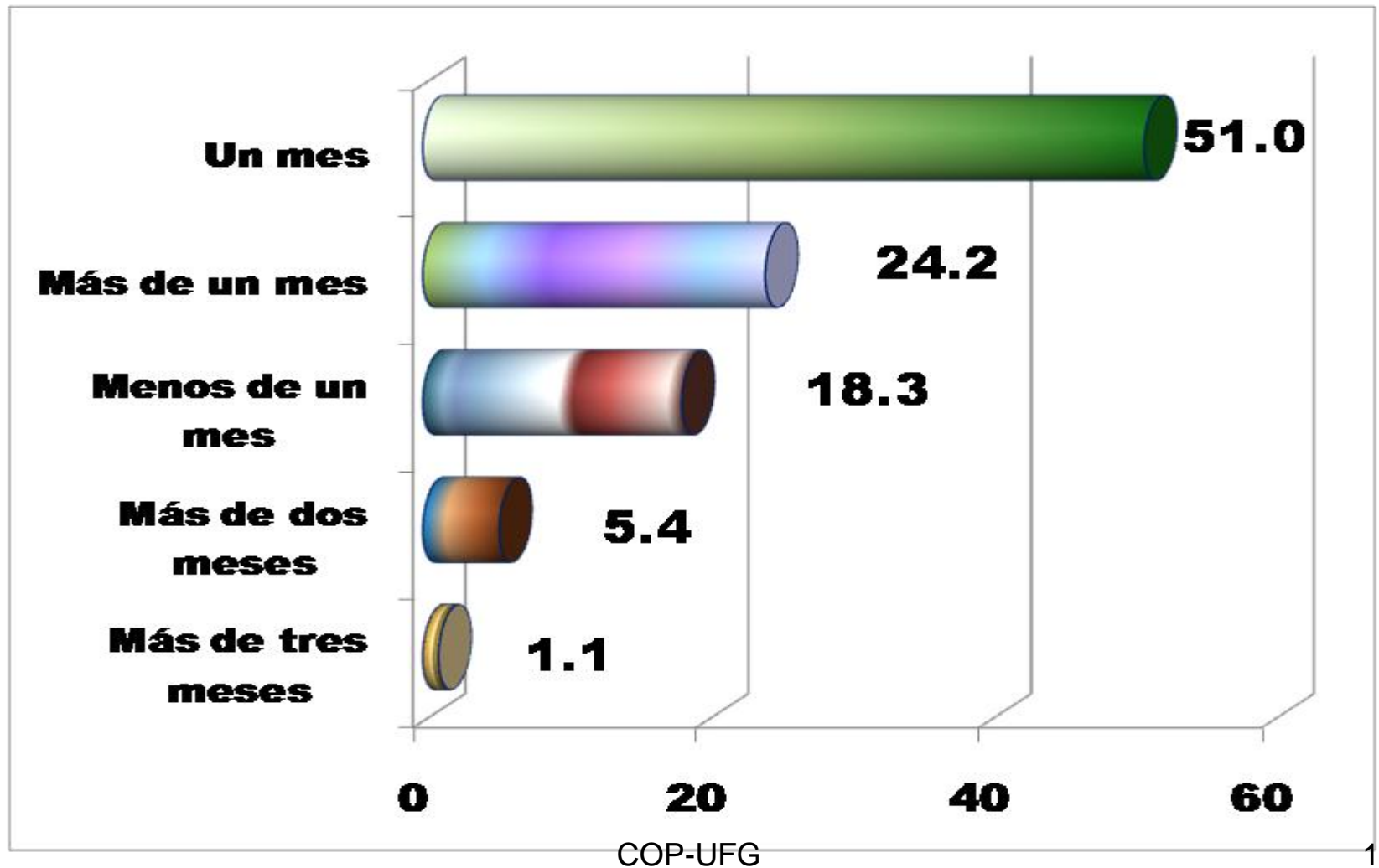
Si ha recibido el subsidio al gas, ¿guarda el dinero que le han dado para el momento que tiene que comprarlo?:



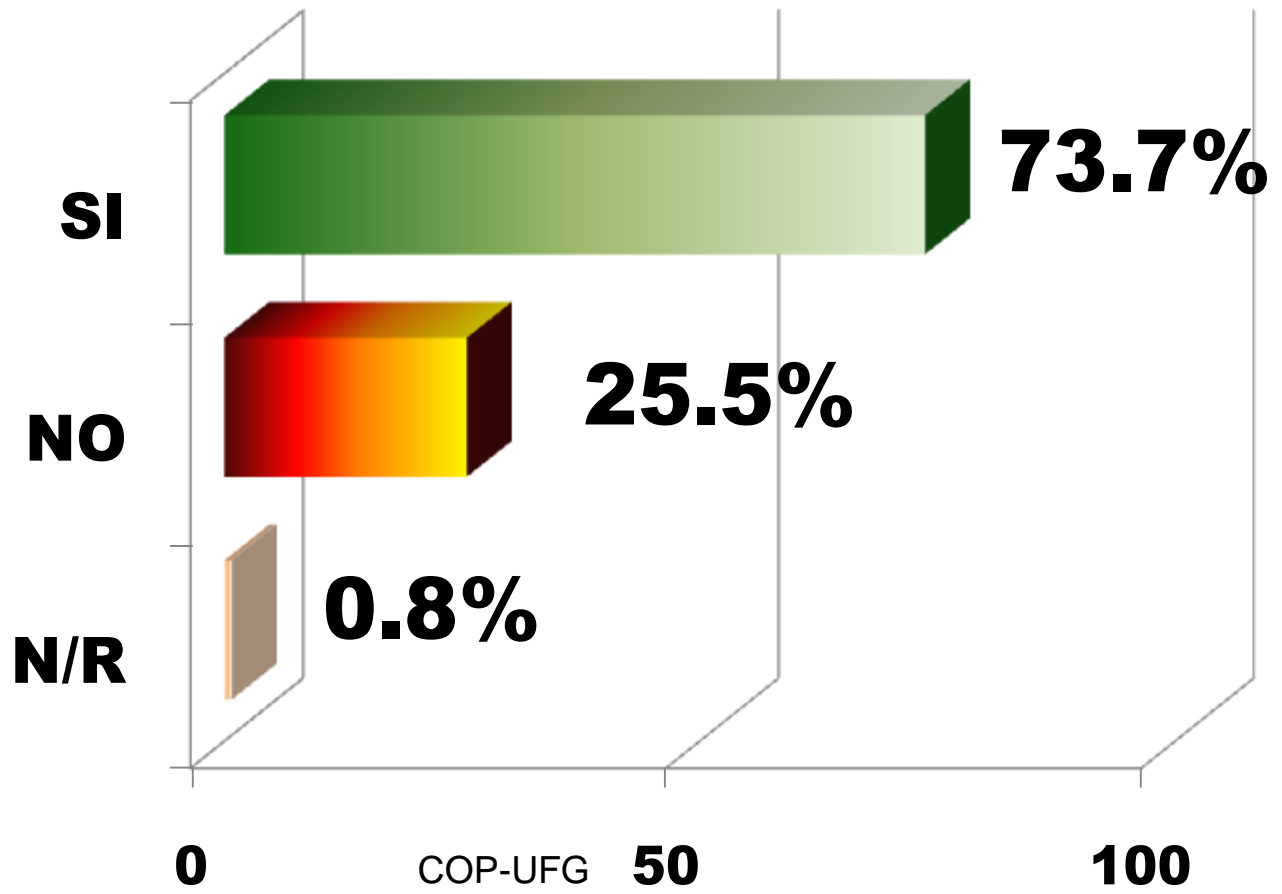
¿Cuántos celulares utiliza su familia para comunicarse?



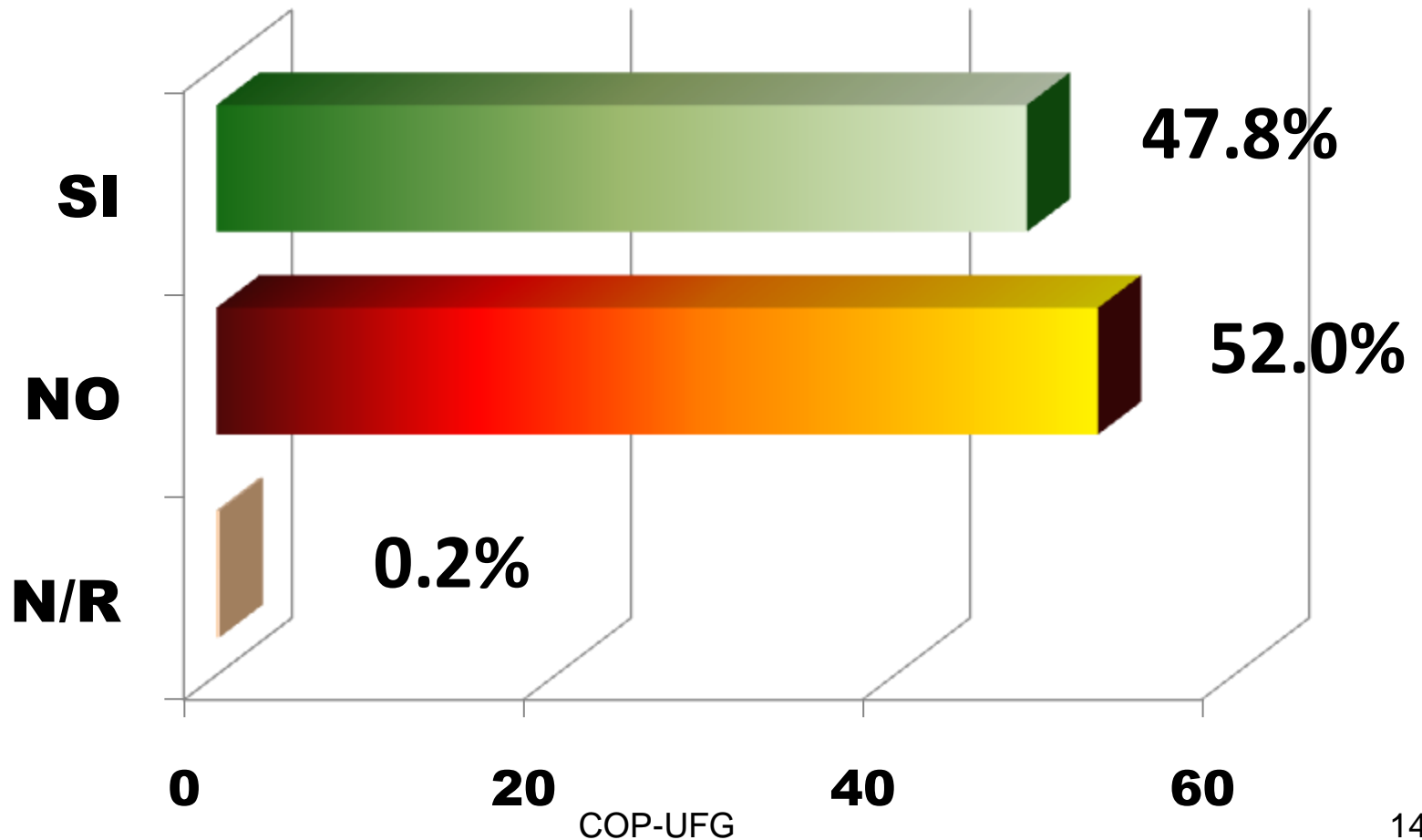
Si usted cocina con gas propano, ¿Cuánto tiempo le dura el gas?



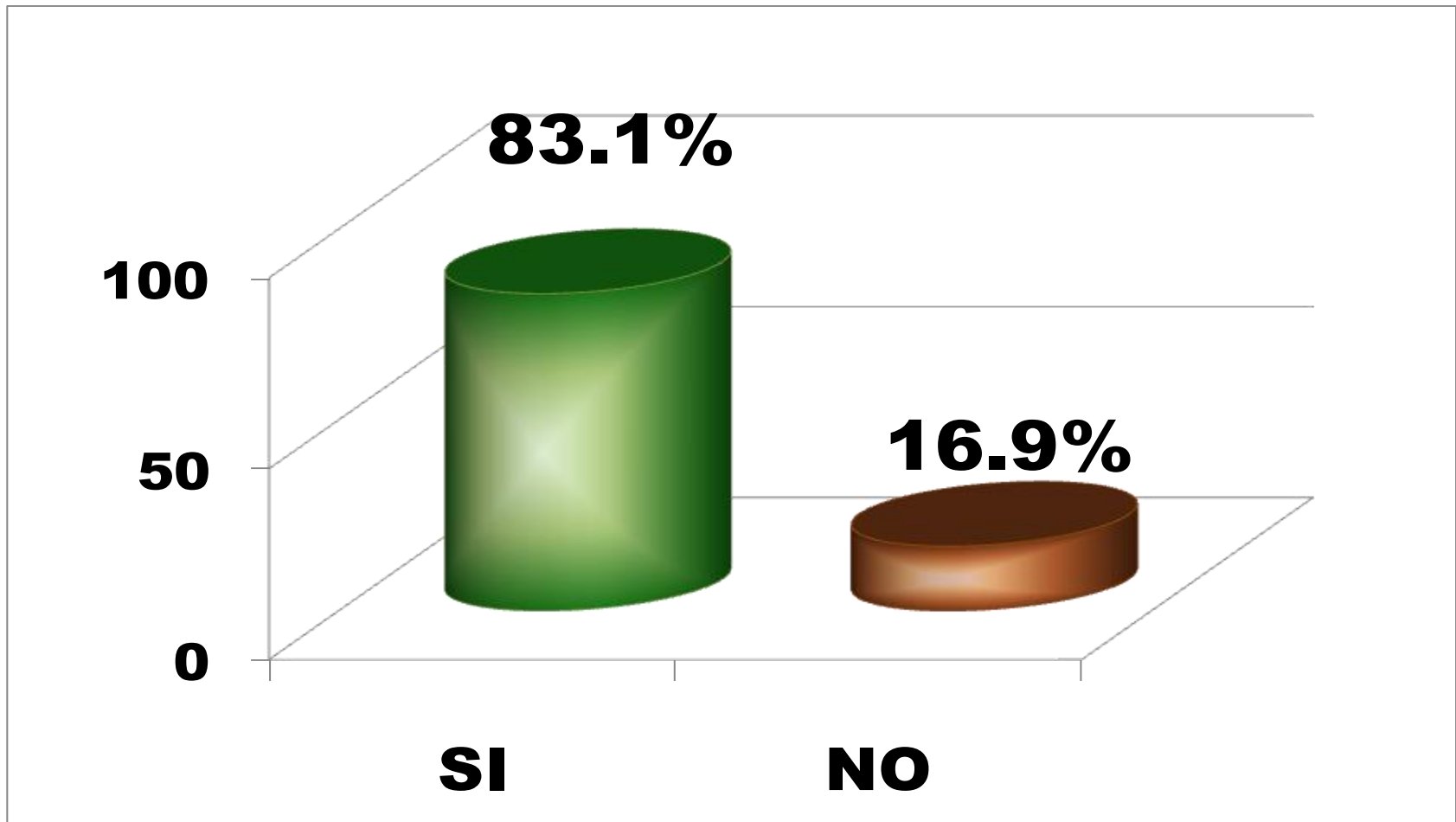
¿Está de acuerdo que el gobierno entregue el dinero en efectivo del subsidio del gas, directamente a las personas y no a las Empresas distribuidoras (como lo hacía antes)



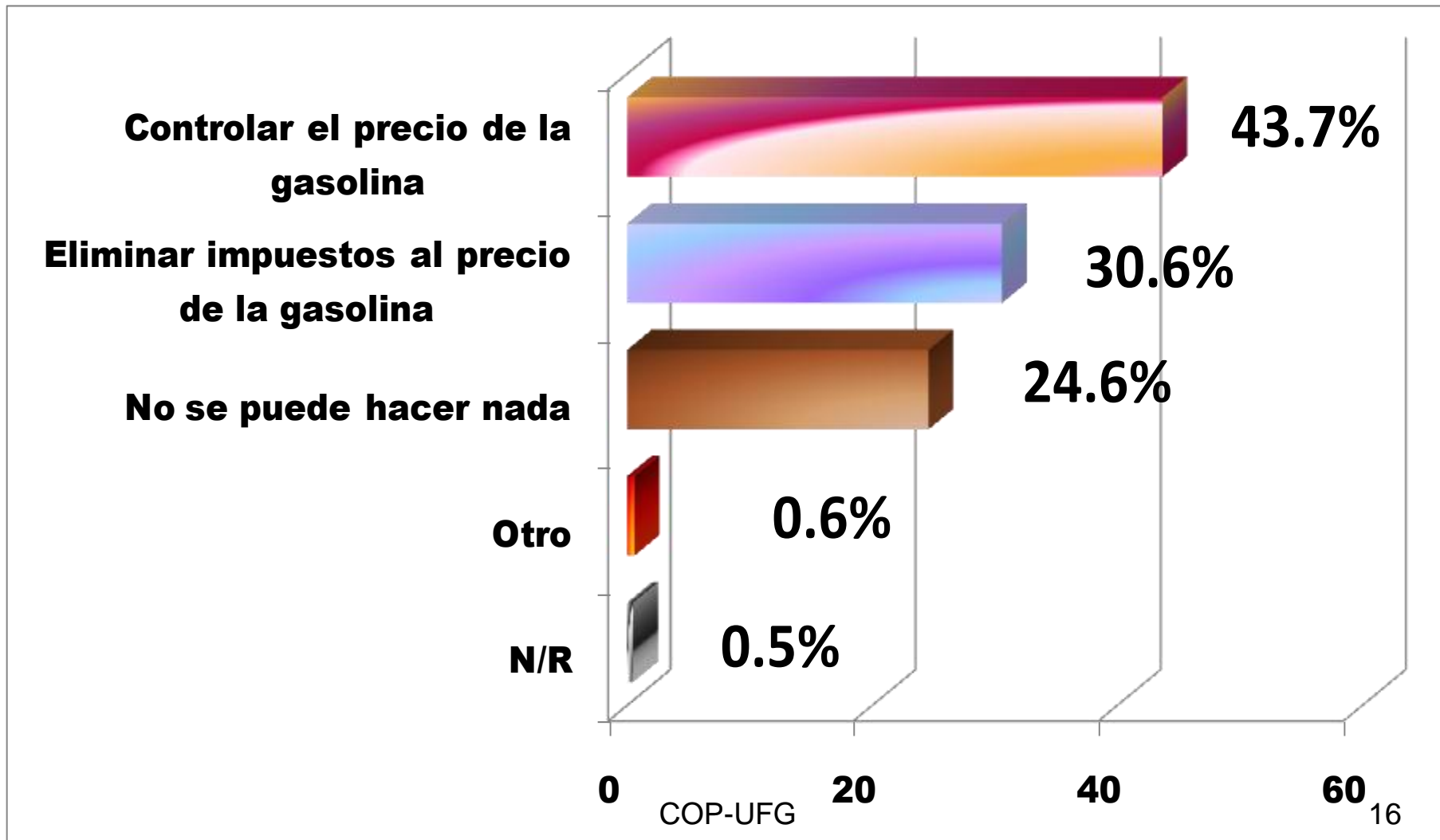
Hablando del cambio en la forma de entregar el subsidio del gas propano a la población, ¿Considera que el gobierno proporcionó suficiente información?



Si hubiese un nuevo incremento al precio del gas propano, ¿consideraría el uso de la leña como alternativa?



¿Qué mecanismos debería buscar el gobierno como medidas para enfrentar la crisis de los combustibles?



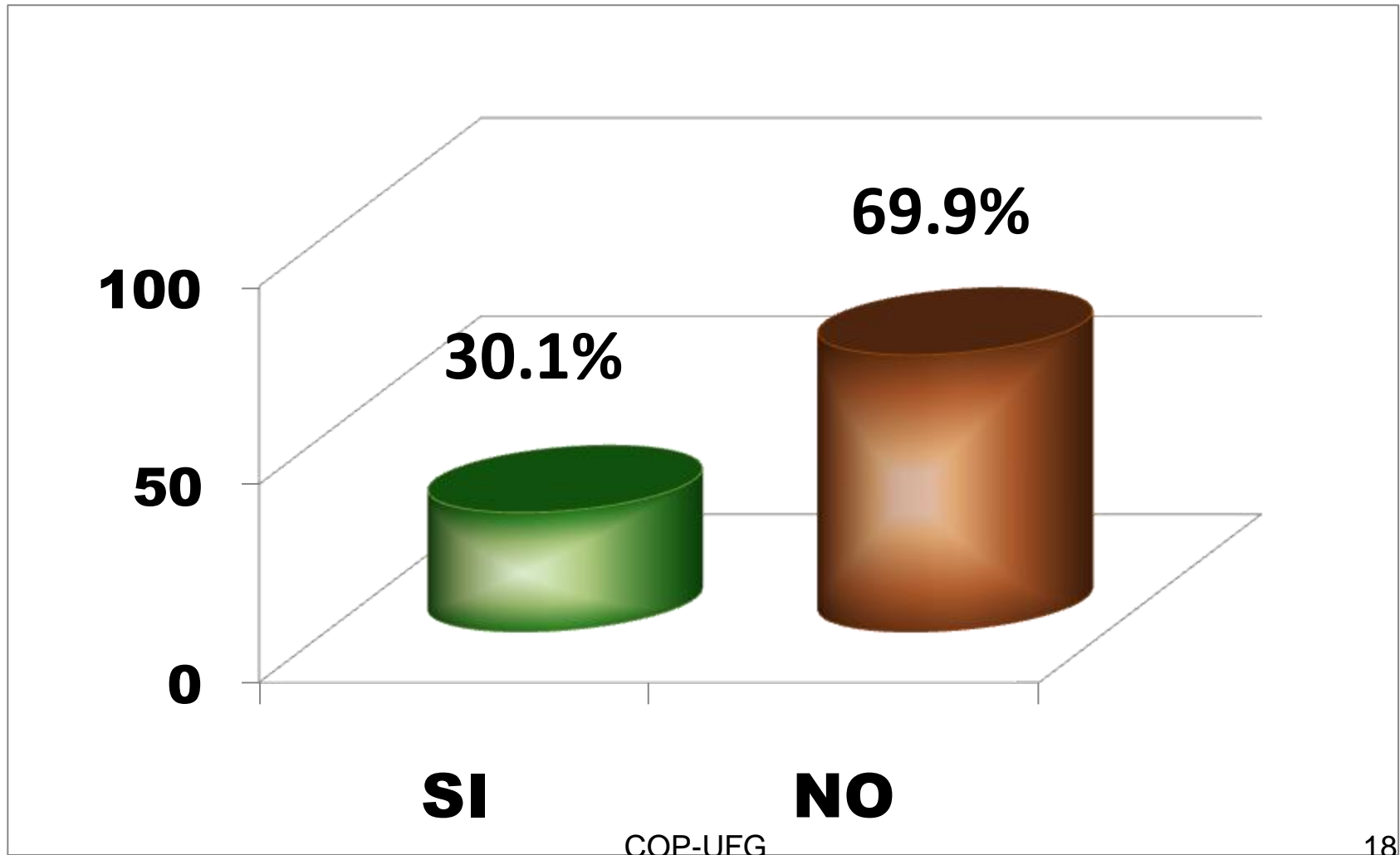
En una escala de 1 a 10, ¿Que nota le pondría al trabajo desarrollado por el Gobierno del Presidente Mauricio Funes para resolver los problemas Económicos del país?



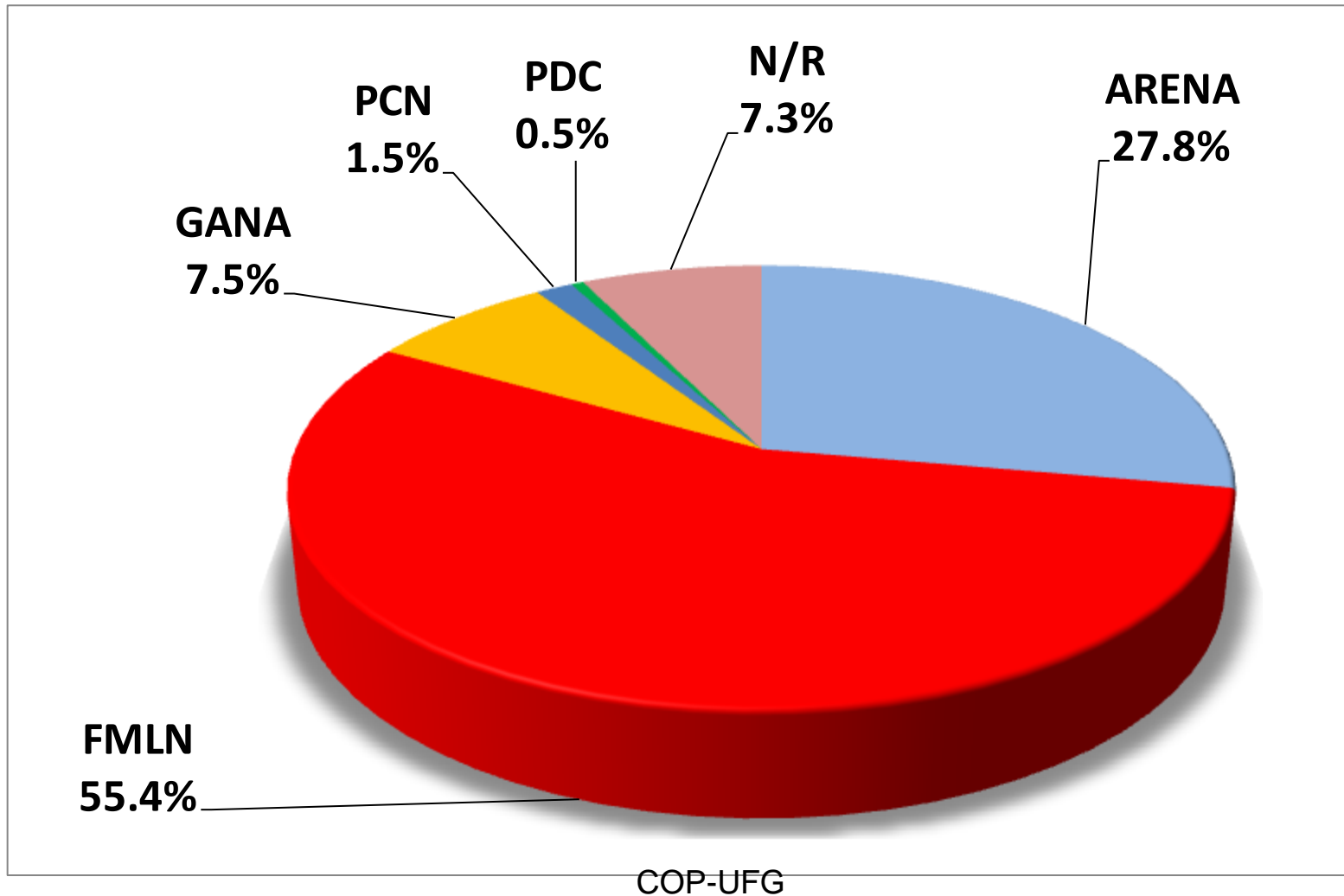
6.02

		Promedio
¿Cuál es su partido político de preferencia?	ARENA	5.6
	FMLN	7.2
	GANA	5.8
	PCN	5.0
	PDC	5.0
	N/R	6.3

¿Simpatiza usted con algún partido político?



Si su respuesta es afirmativa, ¿Cuál es su partido político de preferencia?



Categoría	%
Fuentes de empleo	48.3
Bajar el precio a la canasta básica	15.8
Ayuda a los pobres	10.7
Aumentar salarios	8.2
Administrar bien los fondos públicos	5.1
Combatir la corrupción	2.6
Controlar los precios de los alimentos	2.2
Apoyo a la empresa privada	1.9
Apoyo a la aricultura	1.5
Bajar impuestos	1.1
Apoyo a la pequeña empresa	1.1
Bajar el precio a la gasolina	1.0
Bajar el precio al gas	0.4
Total	100.0
Base:59,0%	

**¿Qué
consejo le
daría usted
al gobierno
para
mejorar la
economía?**

Categoría		%
Leyes más duras		22.1
Más presencia policial		20.2
Aprobar la pena de muerte		12.6
Más seguridad		11.0
Crear fuentes de empleo		6.0
No pueden hacer nada		4.5
Programas de prevención		3.9
Más orientación en las escuelas		3.4
Que se cumplan las leyes		3.1
Mejores leyes		2.9
Más cárceles		2.7
Más apoyo del ejercito		2.0
Depurar policías corruptos		1.8
Buscar ayuda de Dios		1.4
Combatir la corrupción		1.1
Reforzar la PNC		0.7
Apoyo a la Fiscalía y PNC		0.4
Ampliar las cárceles		0.2
Total	COP-UFG	100.0
Base: 81,4%		

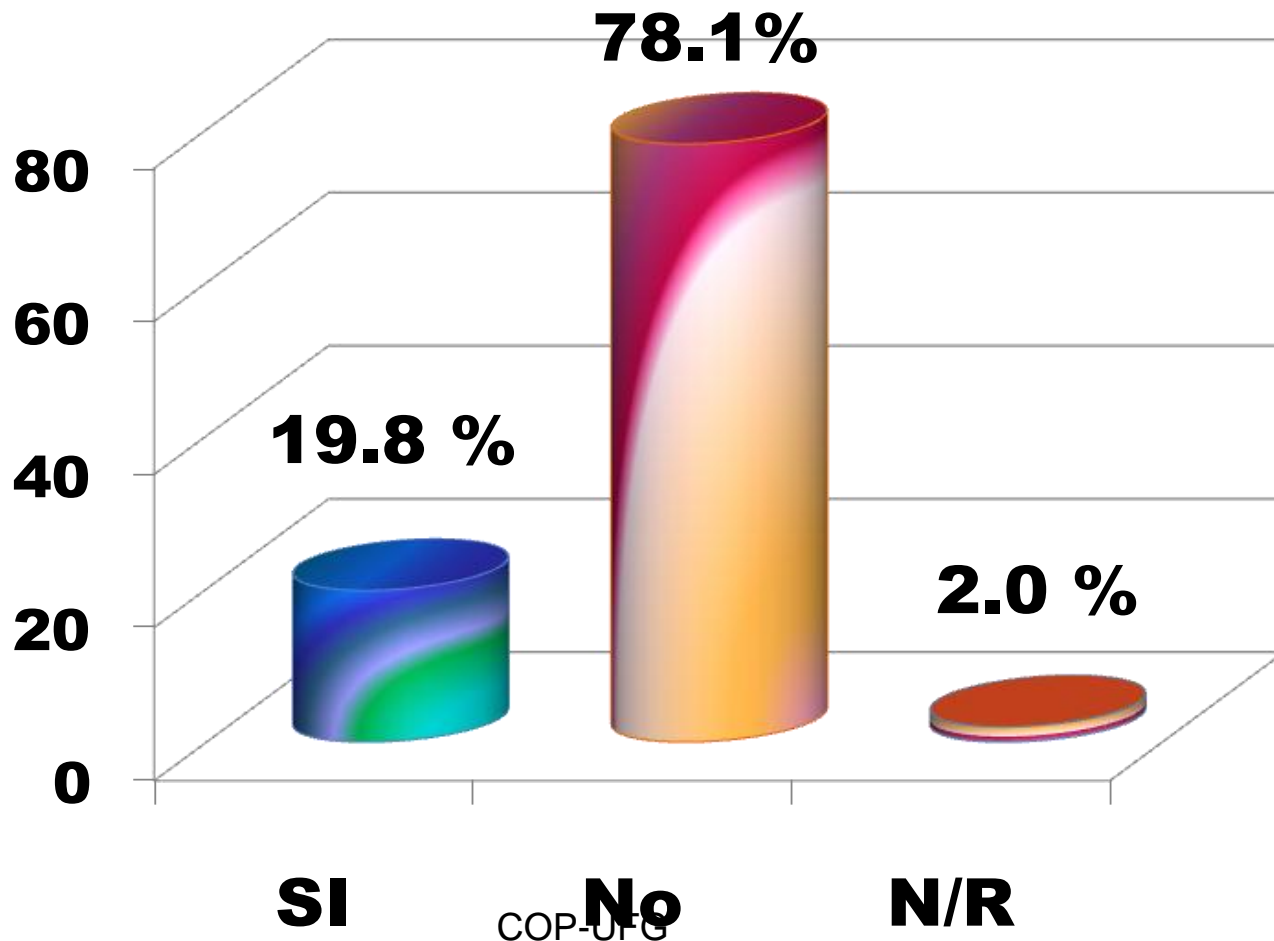
Respecto al tema de violencia y criminalidad ¿Qué debería hacer el gobierno para resolver dicho problema??



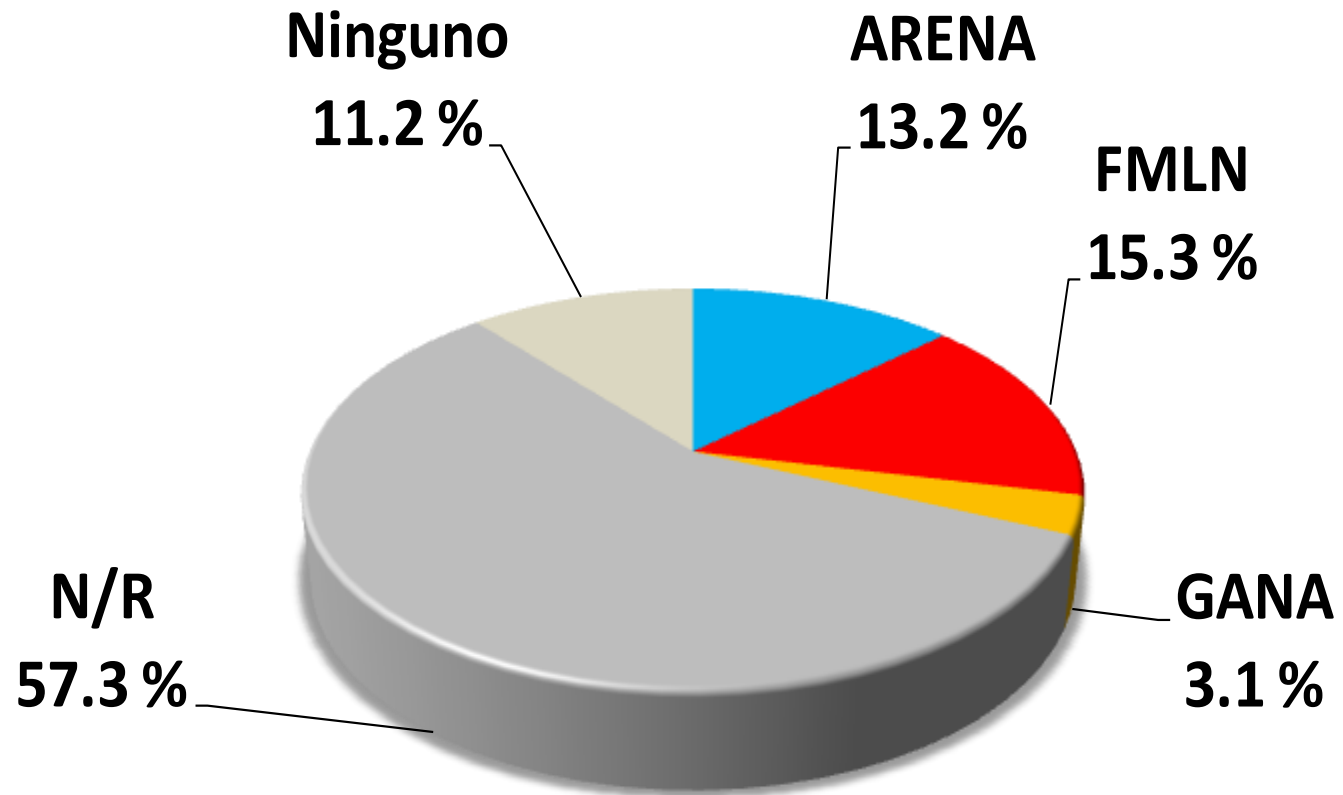
b) Negócios de Subsistência



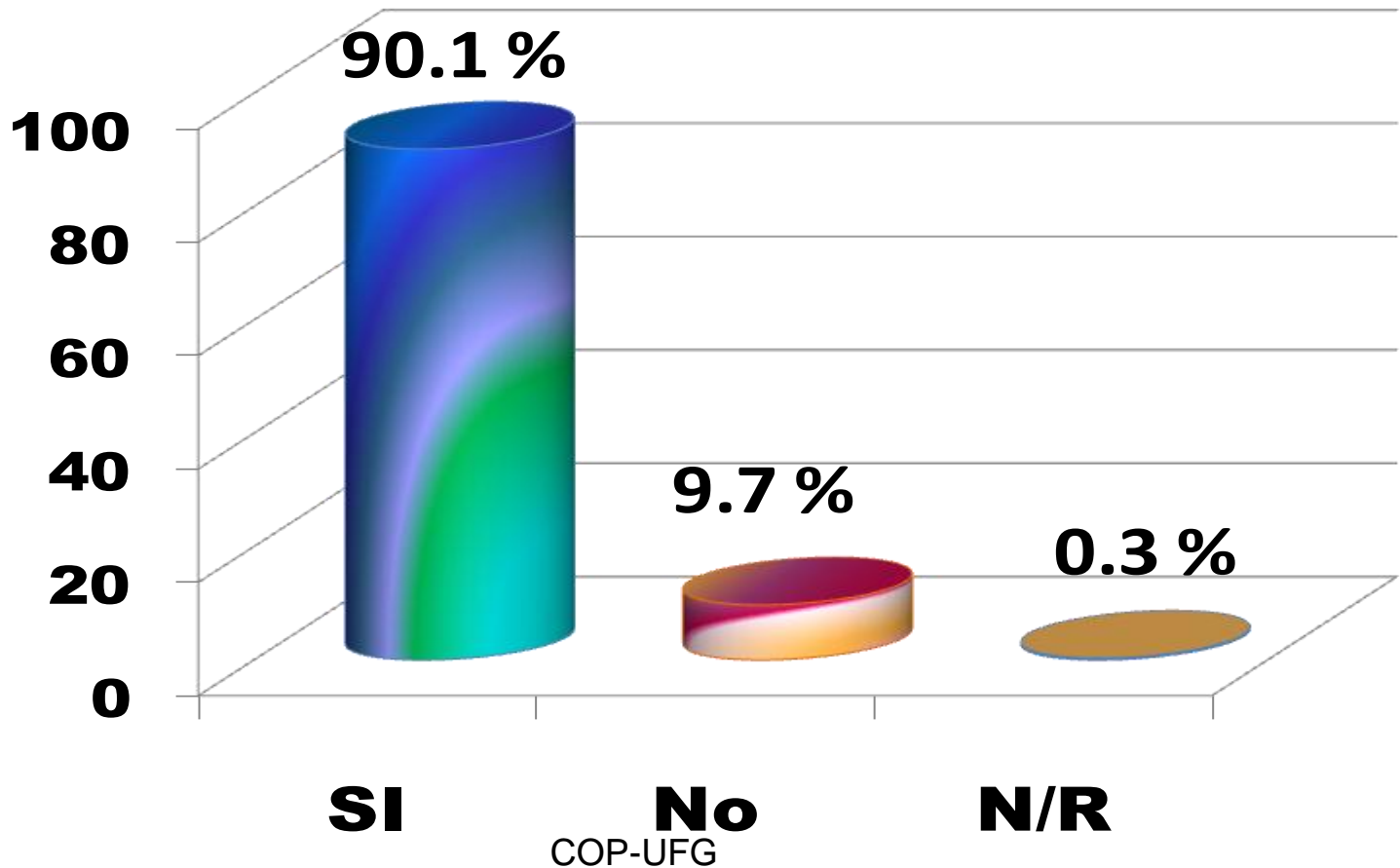
Considera que a Defensoria do Consumidor ha realizado acciones orientadas a proteger la familia de los abusos de algunas empresas...?



En su opinión, ¿Cuál es el partido político que ha realizado propuestas para ayudar a solventar la crisis económica?



En su opinión, ¿El gobierno debería involucrarse más en la problemática de los precios del mercado de combustibles?



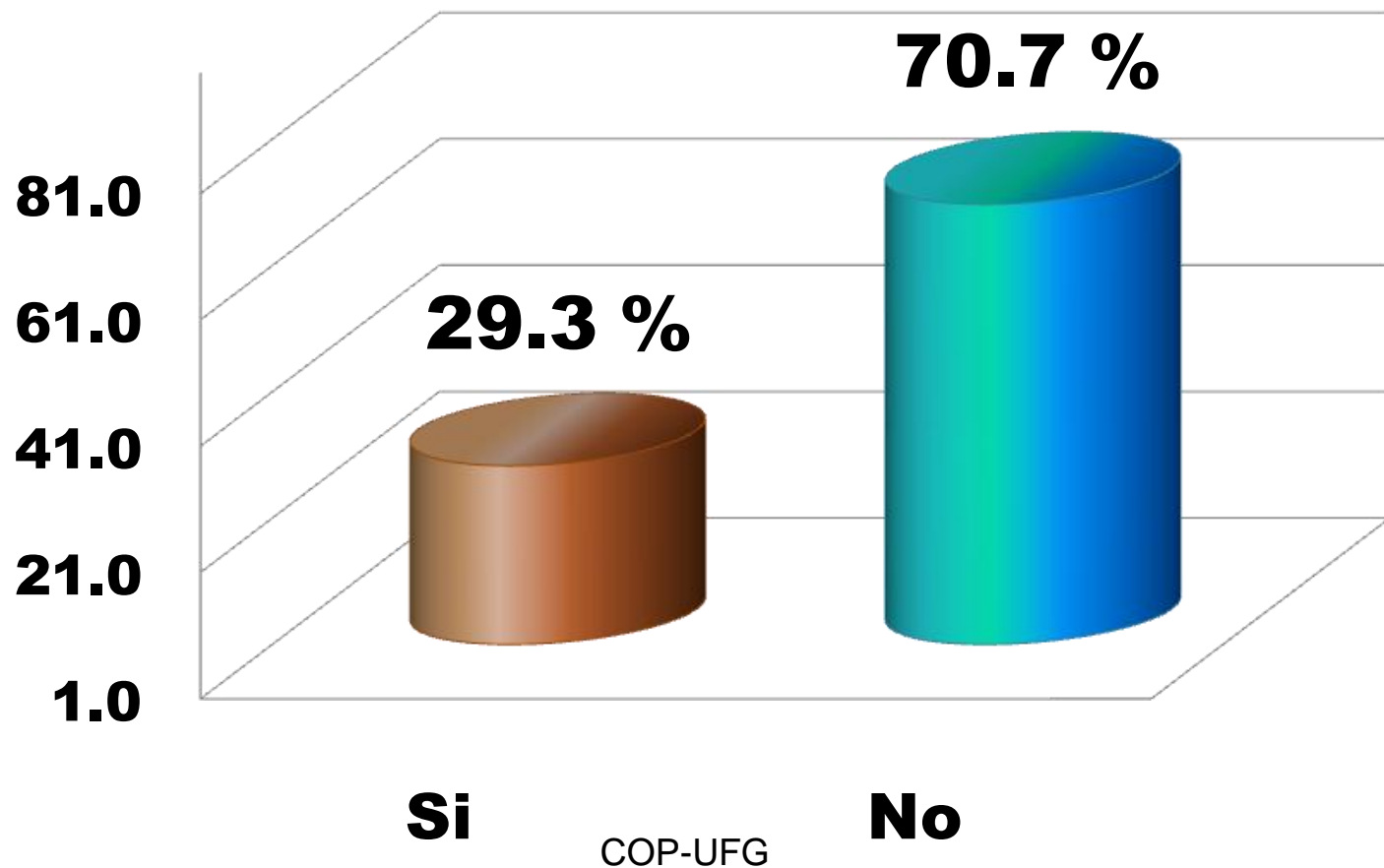
En una escala de 1 a 10, ¿Que nota le pondría al trabajo desarrollado por el Gobierno del Presidente Mauricio Funes para resolver los problemas Económicos del país?



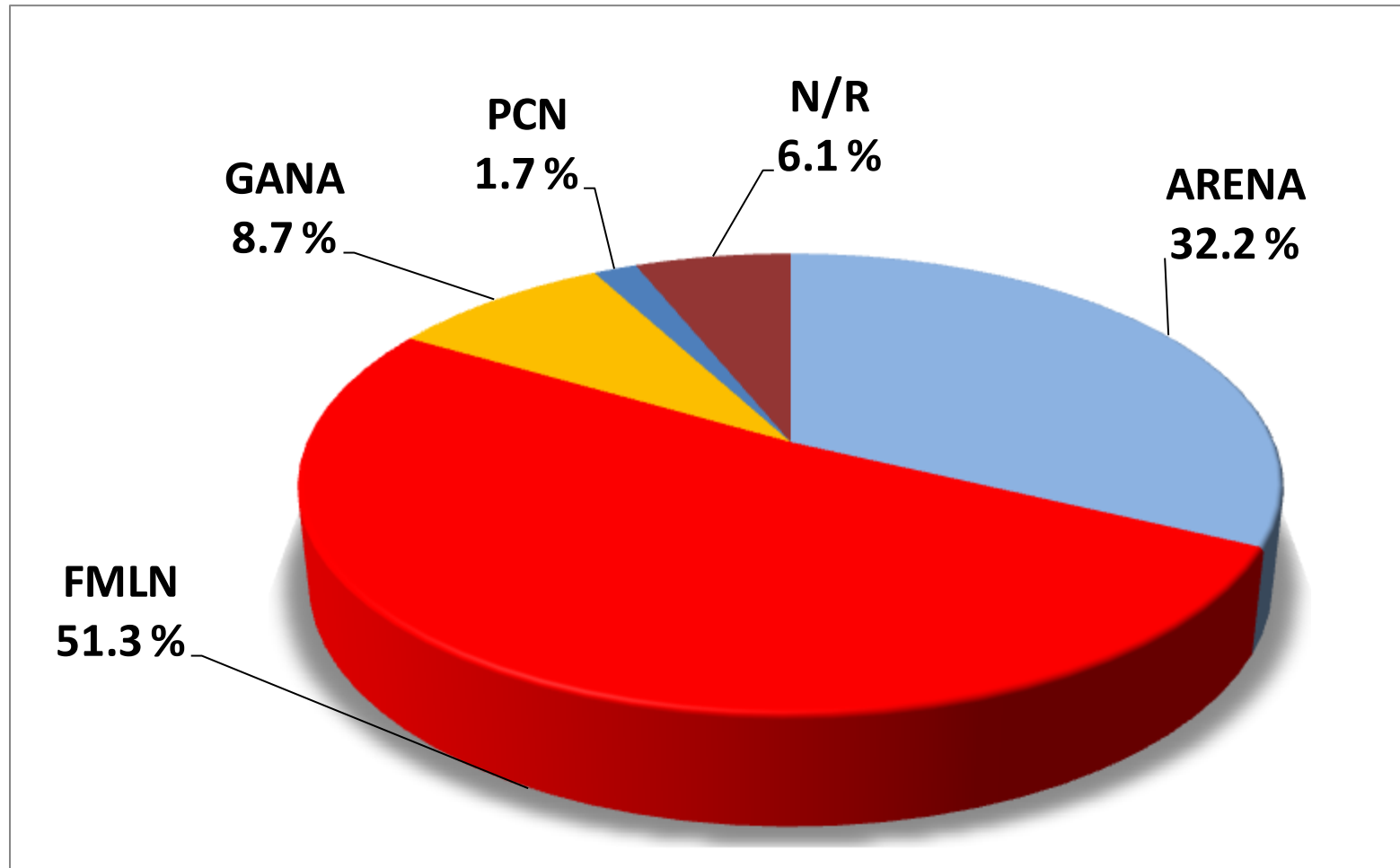
5.58

COP-UFG

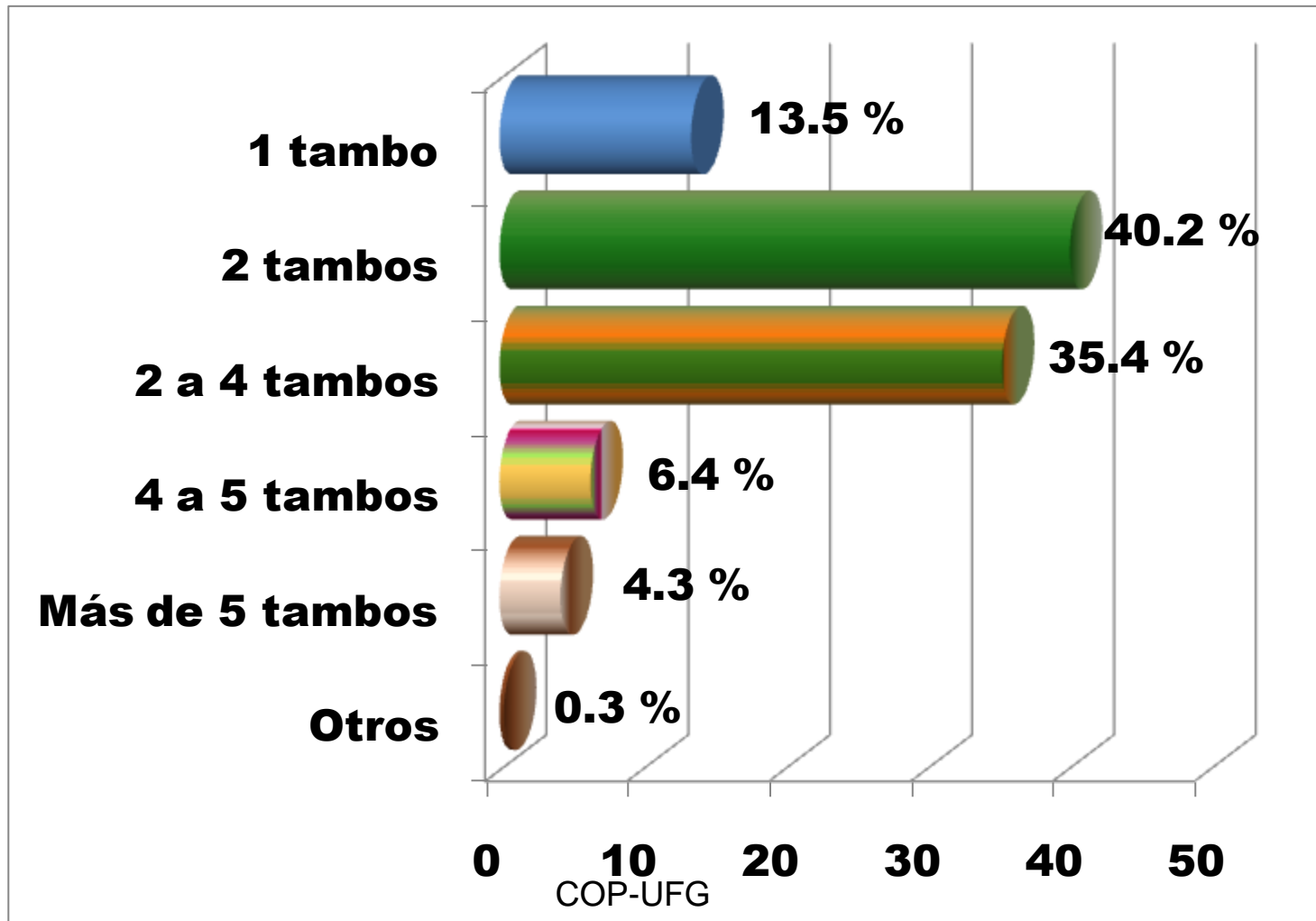
¿Simpatiza usted con algún partido político?



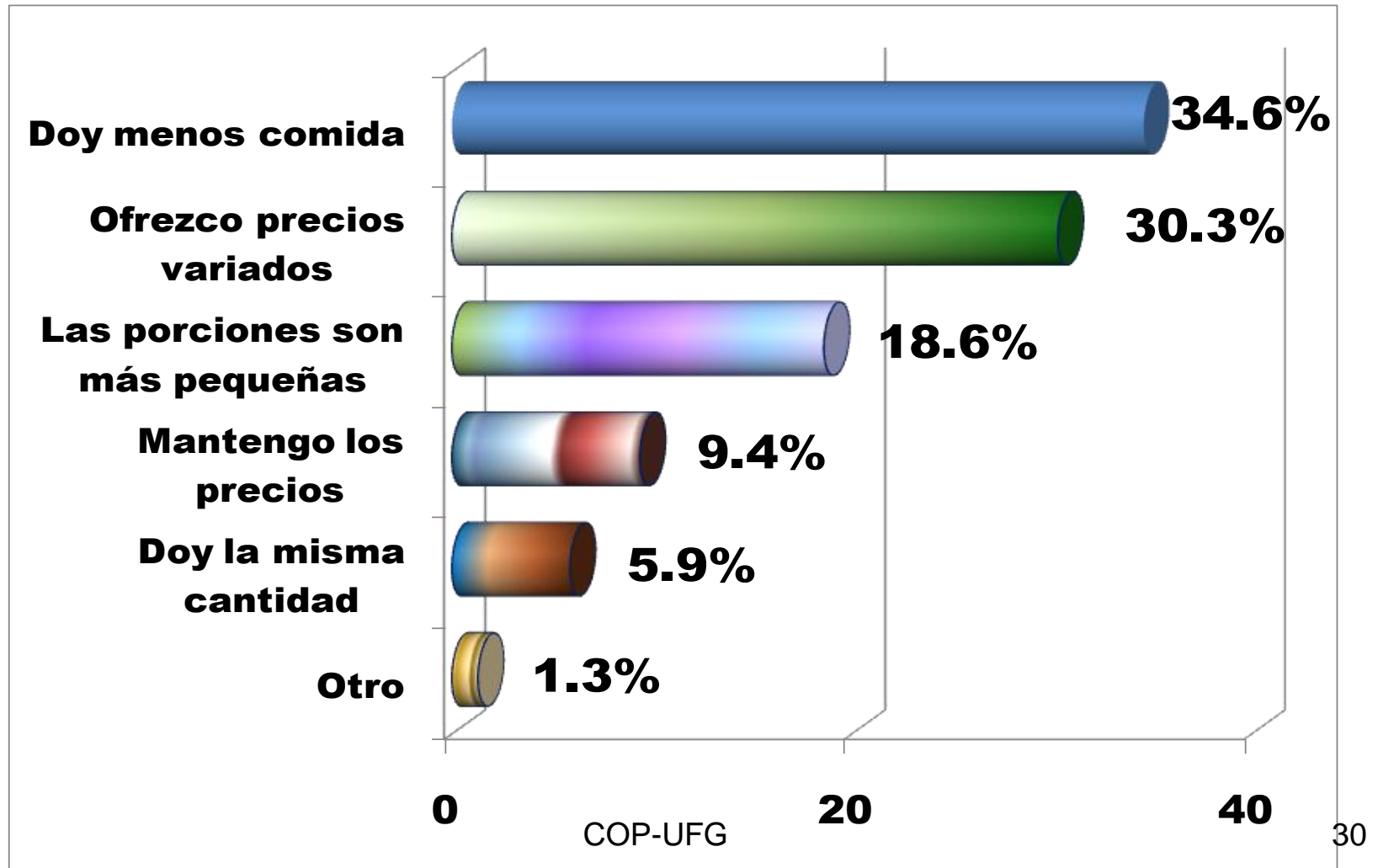
Si su respuesta es afirmativa, ¿Cuál es su partido político de preferencia?



¿cuánto es el consumo de gas semanal?



¿Qué medidas ha tomado para mantener su negocio?



CRUCE VARIABLES

		36. En una escala de 1 a 10, ¿Que nota le pondría al trabajo desarrollado por el Gobierno del Presidente Mauricio Funes para resolver los problemas Económicos del país?										
		N/R	1	2	3	4	5	6	7	8	9	10
		Row N %	Row N %	Row N %	Row N %	Row N %	Row N %	Row N %	Row N %	Row N %	Row N %	Row N %
39. Si su respuesta es afirmativa, ¿Cuál es su partido político preferencia?	ARENA	1.8%	2.7%	2.7%	2.7%	11.7%	24.3%	19.8%	17.1%	15.3%	1.8%	0.0%
	CD	0.0%	0.0%	0.0%	0.0%	0.0%	0.0%	0.0%	0.0%	0.0%	0.0%	0.0%
	FMLN	0.5%	0.9%	0.5%	0.9%	1.4%	7.7%	16.7%	25.3%	31.2%	10.0%	5.0%
	GANA	0.0%	3.3%	13.3%	3.3%	3.3%	13.3%	13.3%	16.7%	33.3%	0.0%	0.0%
	PCN	0.0%	0.0%	0.0%	33.3%	16.7%	16.7%	0.0%	16.7%	16.7%	0.0%	0.0%
	PDC	0.0%	0.0%	50.0%	0.0%	0.0%	0.0%	0.0%	0.0%	50.0%	0.0%	0.0%
	PLN	0.0%	0.0%	0.0%	0.0%	0.0%	0.0%	0.0%	0.0%	0.0%	0.0%	0.0%
N/R	0.0%	6.9%	0.0%	0.0%	6.9%	3.4%	37.9%	20.7%	17.2%	3.4%	3.4%	

Departamento	12.En su opinión, ¿Ha mejorado su situación económica actual respecto al año pasado?			
	No ha mejorado	Si ha Mejorado	Se ha mantenido igual	No Sabe/No Responde
AHUACHAPAN	76.8%	7.2%	15.9%	0.0%
SANTA ANA	63.6%	9.3%	26.4%	0.8%
SONSONATE	70.4%	7.1%	21.4%	1.0%
CHALATENANGO	78.6%	0.0%	21.4%	0.0%
LA LIBERTAD	66.7%	7.1%	20.5%	5.8%
SAN SALVADOR	62.6%	11.9%	23.2%	2.3%
CUSCATLAN	82.4%	2.0%	15.7%	0.0%
LA PAZ	76.1%	3.0%	20.9%	0.0%
CABAÑAS	93.3%	0.0%	6.7%	0.0%
SAN VICENTE	94.3%	0.0%	5.7%	0.0%
USulután	73.3%	9.3%	17.3%	0.0%
SAN MIGUEL	69.1%	8.2%	20.6%	2.1%
MORAZAN	81.1%	8.1%	10.8%	0.0%
LA UNION	86.5%	1.9%	11.5%	0.0%

Departamento	13. ¿De qué manera la situación económica le ha afectado a usted y su familia?					
	Pérdida de empleo	Suspensión de estudios	Deudas de dinero	Piensa migrar a EEUU	Compra menos alimentos	Otro
AHUACHAPAN	26.1%	8.7%	20.3%	10.1%	53.6%	2.9%
SANTA ANA	22.5%	9.3%	21.7%	2.3%	53.5%	3.9%
SONSONATE	32.7%	10.2%	28.6%	5.1%	51.0%	4.1%
CHALATENANGO	19.0%	16.7%	21.4%	11.9%	42.9%	2.4%
LA LIBERTAD	25.2%	11.0%	32.3%	5.8%	40.0%	3.2%
SAN SALVADOR	15.6%	19.2%	28.6%	7.5%	39.0%	2.9%
CUSCATLAN	19.6%	17.6%	13.7%	7.8%	43.1%	0.0%
LA PAZ	27.3%	6.1%	40.9%	4.5%	47.0%	3.0%
CABAÑAS	53.3%	0.0%	6.7%	0.0%	43.3%	0.0%
SAN VICENTE	54.3%	11.4%	14.3%	2.9%	37.1%	2.9%
USULUTAN	24.0%	2.7%	41.3%	8.0%	52.0%	8.0%
SAN MIGUEL	28.1%	4.2%	40.6%	4.2%	46.9%	8.3%
MORAZAN	21.6%	2.7%	2.7%	8.1%	67.6%	2.7%
LA UNION	28.8%	5.8%	19.2%	0.0%	57.7%	0.0%

Departamento	14. En su opinión, ¿Cuál es la causa de la situación económica actual?					
	Altos costos de combusti	Altos costos de los alimentos	Mala actuación del Gobierno	La Delincuencia	La Dolarización	Otra:
AHUACHAPAN	34.8%	59.4%	21.7%	21.7%	14.5%	1.4%
SANTA ANA	31.0%	57.4%	29.5%	23.3%	9.3%	1.6%
SONSONATE	29.9%	59.8%	25.8%	15.5%	10.3%	1.0%
CHALATENANGO	4.8%	50.0%	23.8%	28.6%	7.1%	0.0%
LA LIBERTAD	20.0%	46.5%	35.5%	16.1%	11.0%	1.3%
SAN SALVADOR	25.1%	51.2%	33.4%	16.7%	9.1%	0.5%
CUSCATLAN	3.9%	68.6%	11.8%	17.6%	2.0%	0.0%
LA PAZ	32.8%	32.8%	50.7%	19.4%	16.4%	3.0%
CABAÑAS	30.0%	76.7%	16.7%	0.0%	3.3%	3.3%
SAN VICENTE	54.3%	71.4%	20.0%	8.6%	0.0%	0.0%
USULUTAN	39.2%	50.0%	29.7%	20.3%	13.5%	4.1%
SAN MIGUEL	30.9%	33.0%	52.6%	21.6%	8.2%	0.0%
MORAZAN	8.1%	70.3%	16.2%	10.8%	5.4%	0.0%
LA UNION	17.3%	71.2%	17.3%	3.8%	0.0%	1.9%

2. ¿Cuál es su edad?	13. ¿De qué manera la situación económica le ha afectado a usted y su familia?					
	Pérdida de empleo	Suspensión de estudios	Deudas de dinero	Piensa migrar a EEUU	Compra menos alimentos	Otro
18 a 24 años	27.3%	27.3%	9.1%	0.0%	63.6%	0.0%
25 a 31 años	16.3%	16.3%	34.9%	4.7%	46.5%	2.3%
32 a 41 años	22.4%	19.0%	38.8%	5.2%	45.7%	4.3%
42 a 55 años	14.9%	10.1%	32.1%	7.1%	53.6%	7.1%
Mayor de 55	16.4%	9.1%	23.6%	1.8%	72.7%	5.5%

2. ¿Cuál es su edad?	17. En su opinión, ¿Cuál es el partido político que ha realizado propuestas para ayudar a solventar la crisis económica?								
	ARENA	CD	FMLN	GANNA	PCN	PDC	PLN	N/R	Ninguno
18 a 24 años	9.1%	0.0%	9.1%	0.0%	0.0%	0.0%	0.0%	36.4%	45.5%
25 a 31 años	9.3%	0.0%	18.6%	4.7%	0.0%	0.0%	0.0%	58.1%	9.3%
32 a 41 años	8.6%	0.0%	18.1%	5.2%	0.0%	0.0%	0.0%	50.0%	18.1%
42 a 55 años	14.9%	0.0%	11.9%	2.4%	0.0%	0.0%	0.0%	64.9%	6.0%
Mayor de 55	21.8%	0.0%	18.2%	0.0%	0.0%	0.0%	0.0%	52.7%	7.3%

2. ¿Cuál es su edad?	30. ¿Qué mecanismos debería buscar el gobierno como medidas para enfrentar la crisis de los combustibles?				
	Controlar el precio a la gasolina	Eliminar Impuestos al precio de la gasolina	No se puede hacer nada	Otros:	N/R
18 a 24 años	36.4%	18.2%	9.1%	27.3%	9.1%
25 a 31 años	48.8%	32.6%	18.6%	0.0%	0.0%
32 a 41 años	49.1%	40.5%	8.6%	1.7%	0.0%
42 a 55 años	51.8%	38.1%	8.9%	1.2%	0.0%
Mayor de 55	41.8%	45.5%	12.7%	0.0%	0.0%

2. ¿Cuál es su edad?	39. Si su respuesta es afirmativa, ¿Cuál es su partido político de preferencia?							
	ARENA	CD	FMLN	GANA	PCN	PDC	PLN	N/R
18 a 24 años	0.0%	0.0%	100.0%	0.0%	0.0%	0.0%	0.0%	0.0%
25 a 31 años	16.7%	0.0%	75.0%	0.0%	0.0%	0.0%	0.0%	8.3%
32 a 41 años	16.7%	0.0%	63.9%	11.1%	0.0%	0.0%	0.0%	8.3%
42 a 55 años	45.2%	0.0%	31.0%	11.9%	4.8%	0.0%	0.0%	7.1%
Mayor de 55	43.5%	0.0%	52.2%	4.3%	0.0%	0.0%	0.0%	0.0%

4. ¿Cuál es su último grado académico aprobado?	12.En su opinión, ¿Ha mejorado su situación económica actual respecto al año pasado?			
	No ha mejorado	Si ha Mejorado	Se ha mantenido igual	No Sabe/No Responde
Primaria	82.7%	4.3%	11.5%	1.4%
Tercer ciclo	72.7%	6.1%	18.2%	3.0%
Bachiller	75.4%	3.5%	21.1%	0.0%
Universitario	50.0%	37.5%	12.5%	0.0%
Ninguno	83.7%	4.7%	11.6%	0.0%
N/R	78.6%	7.1%	14.3%	0.0%

6. ¿Cuáles son los ingresos mensuales que tiene su familia aproximadamente (incluyendo	10. ¿Cuántos celulares utiliza su familia para comunicarse?										
	1	2	3	4	5	6	7	8	9	N/R	Ninguno
Menos de \$200	24.9%	40.2%	18.0%	4.1%	1.4%	1.0%	0.2%	0.2%	0.2%	4.1%	5.7%
\$201 a \$300	12.2%	36.2%	31.3%	12.6%	3.9%	1.9%	0.2%	0.0%	0.0%	0.4%	1.3%
\$301 a \$600	9.0%	38.2%	24.1%	17.9%	5.2%	2.8%	0.9%	0.0%	0.5%	0.0%	1.4%
\$601 a \$1000	16.7%	26.7%	20.0%	13.3%	10.0%	0.0%	10.0%	3.3%	0.0%	0.0%	0.0%
Mayor a \$1000	0.0%	100.0%	0.0%	0.0%	0.0%	0.0%	0.0%	0.0%	0.0%	0.0%	0.0%
No contesta	26.7%	36.7%	13.3%	1.7%	1.7%	1.7%	0.0%	0.0%	0.0%	5.0%	13.3%