UFG

CENTRO DE ESTUDIOS CIUDADANOS

Resultados: "Estudio de Percepción Electoral en las 14 cabeceras del país y exploración de principales temas de la realidad Nacional (casos Francisco Flores, caso SITRAMSS, impuestos y Monseñor Romero)"

Ficha técnica

- **TIPO DE ESTUDIO:** Cuantitativo.
- **TÉCNICA DE REGISTRO**: Cuestionario individual pre-estructurado.
- **TIPO DE ENTREVISTA:** Visita a hogar
- **INFORMANTE:** Personas mayores a 18 años, con DUI vigente y residente en el municipio.
- **TRABAJO DE CAMPO:** Del 01 al 09 de Febrero de 2015.
- **ENTREVISTAS EFECTIVAS:** 2400 boletas efectivas a nivel Nacional.
- **MUESTREO:** Probabilístico con afijación proporcional.
- Nivel de Confianza 95%, error muestral ±2.9

Resultados

En su opinión, ¿cuál es el principal problema del país?

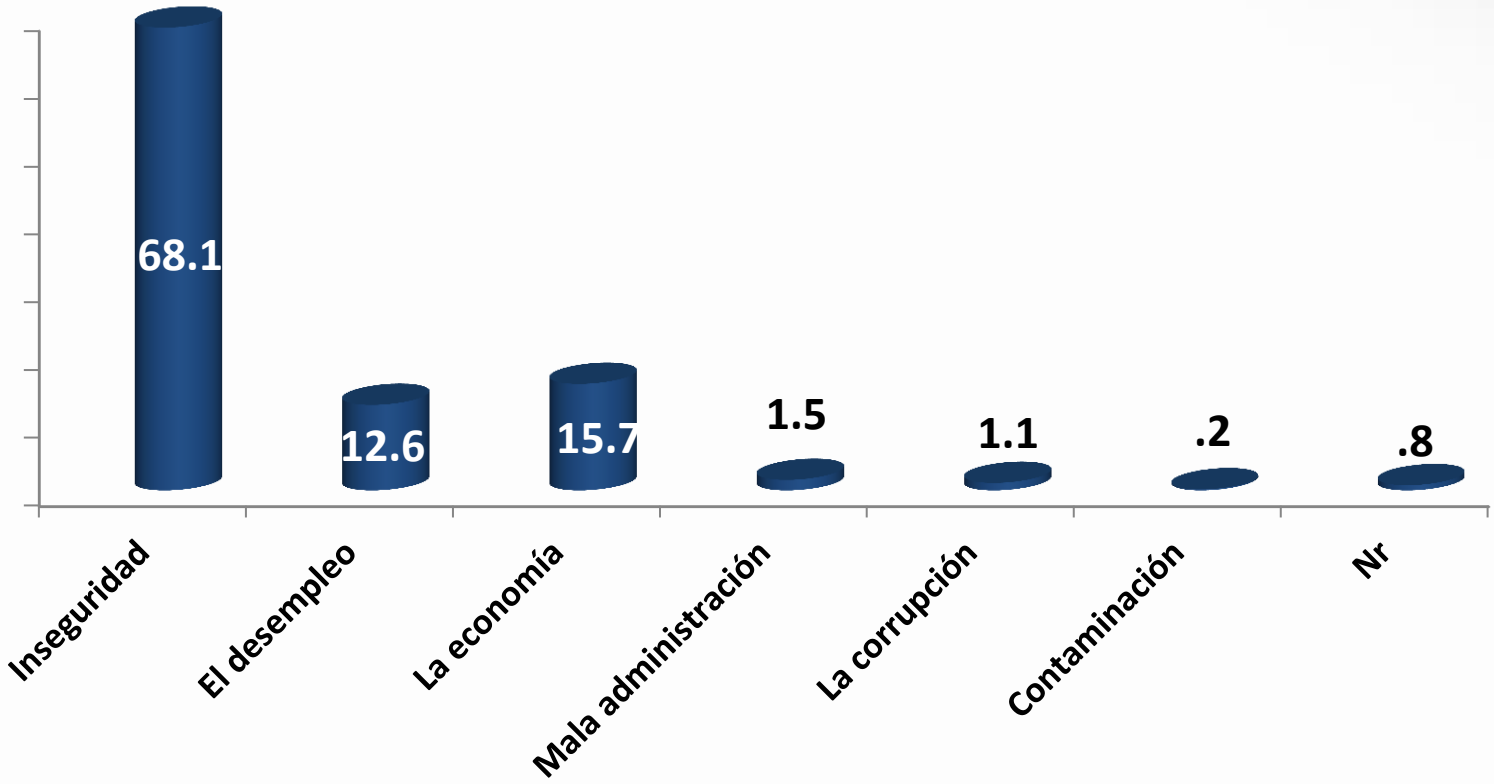

¿Cuál es el mayor logro del Gobierno Central?

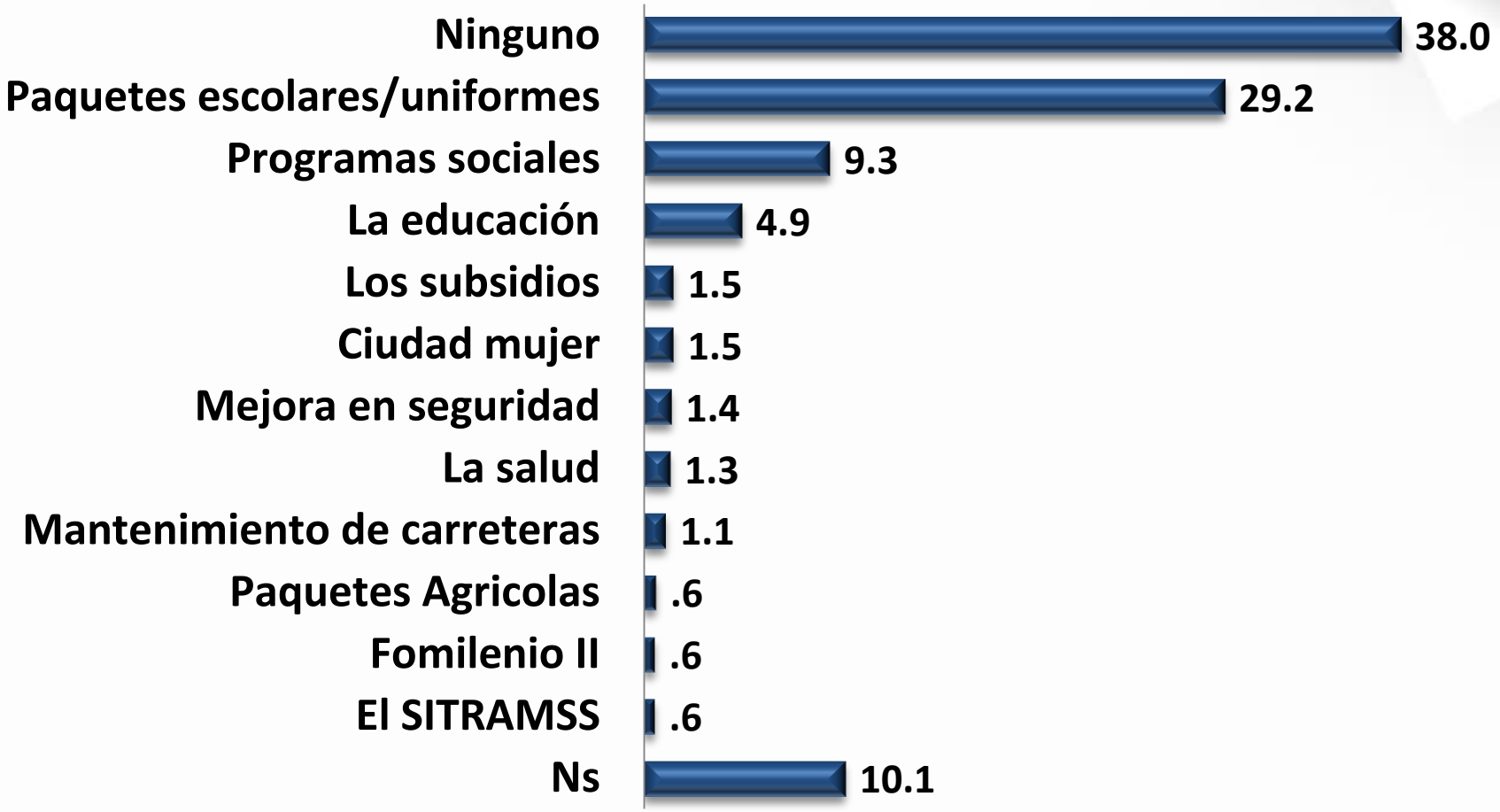

En una escala del 0 al 10 donde cero es muy malo y diez es excelente, ¿cómo calificaría el trabajo de los Diputados de la Asamblea Legislativa?

4.9

¿En una escala del 0 al 10 donde cero es muy malo y diez es excelente, ¿cómo calificaría el trabajo del Presidente de la República ?

5.5

En relación al caso del ex presidente de la República Francisco Flores quien es procesado por corrupción durante su gestión podría decirme ¿cuál es su apreciación en cuanto a este proceso?

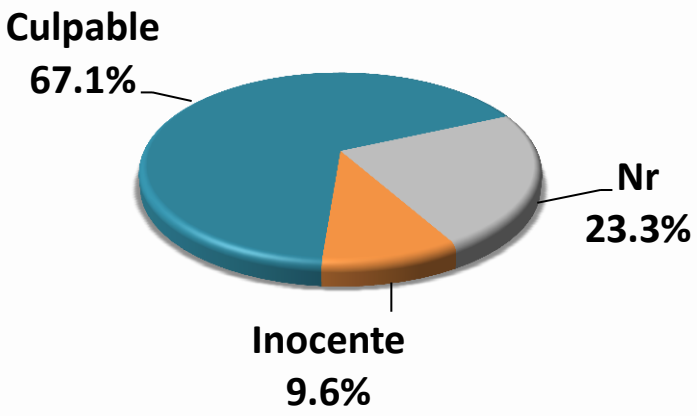

¿Por qué?	%
Hay pruebas	28.4
Es un robo, corrupción	26.8
Confesó el delito	8.1
No se le ha comprobado	6.0
Hay más involucrados	2.5
Hay que seguir investigando	2.5
No se aplica la Ley	.2
Nr	25.6

A su criterio, ¿cuál será el desenlace final de este caso?

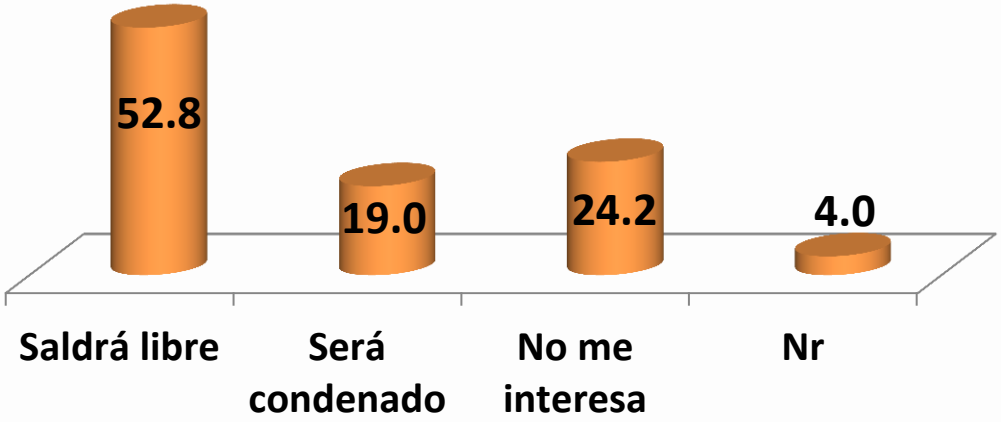

¿Qué valoración tiene para usted la medida de respaldo incondicional para los policías en el sentido que un agente se defienda con su arma ante cualquier delincuente?

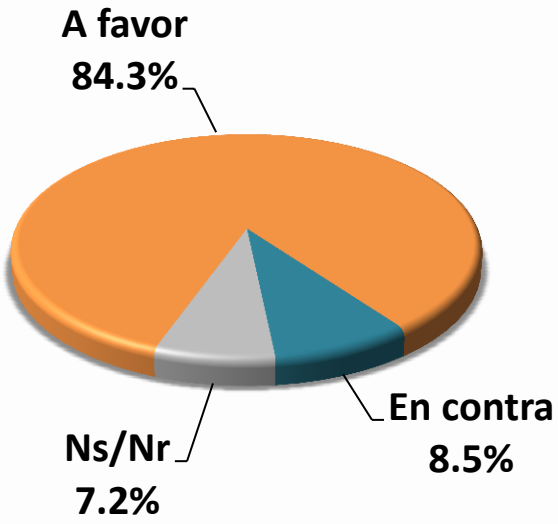

¿Qué sugiere usted para enfrentar el tema de inseguridad?

Sugerencia	Total
Leyes más duras	36.4
Más policías	19.6
Invertir en educación/prevención	10.9
Equipar la PNC	8.0
Más empleo	7.0
Depurar la PNC, cambio de mandos	4.3
Voluntad política	4.2
Militarizar	2.9
Nr	6.8

¿Cómo evalúa el trabajo de Ciudad Mujer?

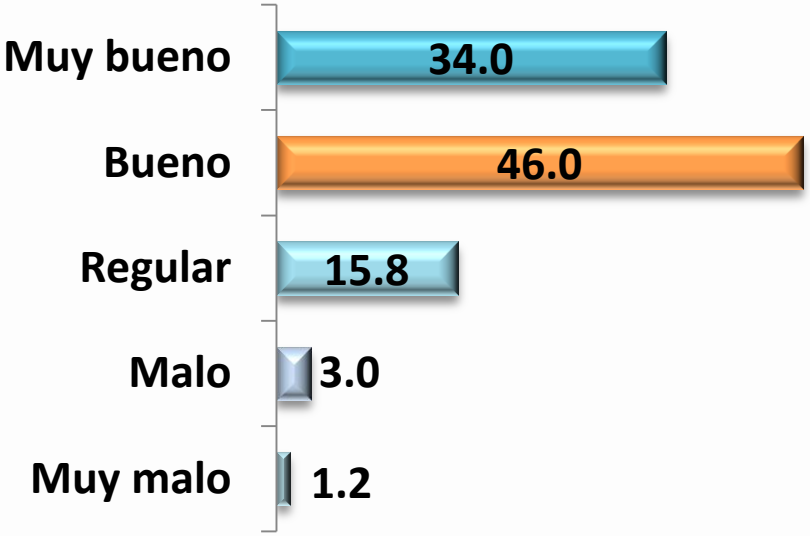

Base: 94.6%

¿Estaría de acuerdo con un nuevo impuesto de $0.01 a $0.03 al minuto de llamadas telefónicas para invertir en educación?

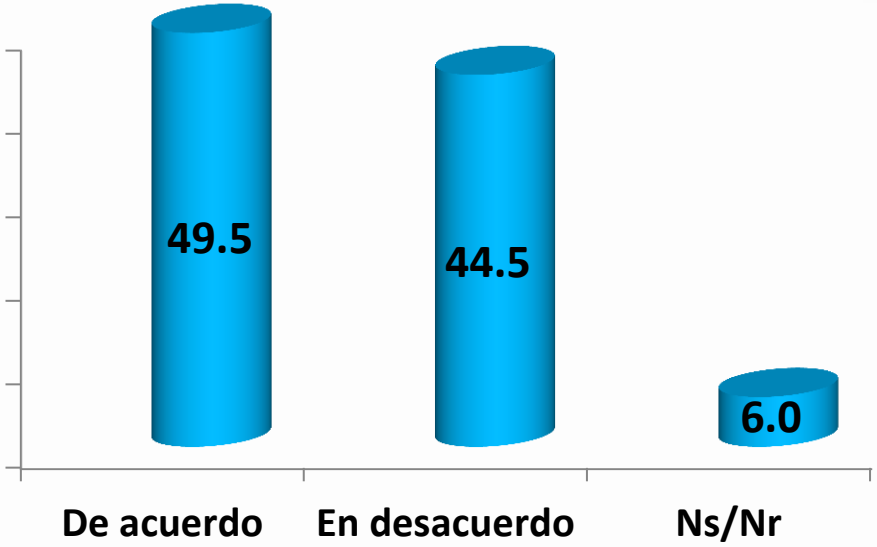

De los temas que a continuación le voy a mencionar, dígame si hemos mejorado, empeorado o seguimos igual con el actual gobierno.

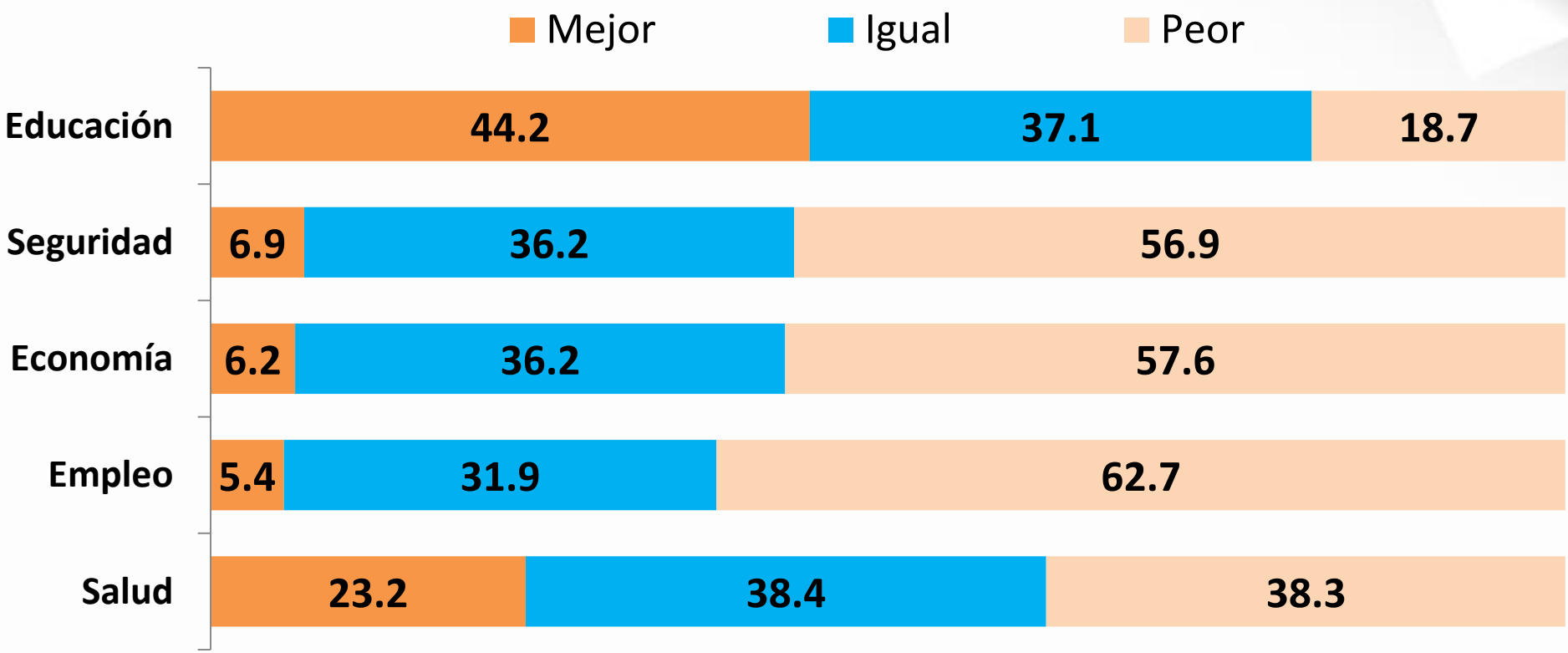

¿Qué partido político considera usted que ha hecho mejor campaña electoral?

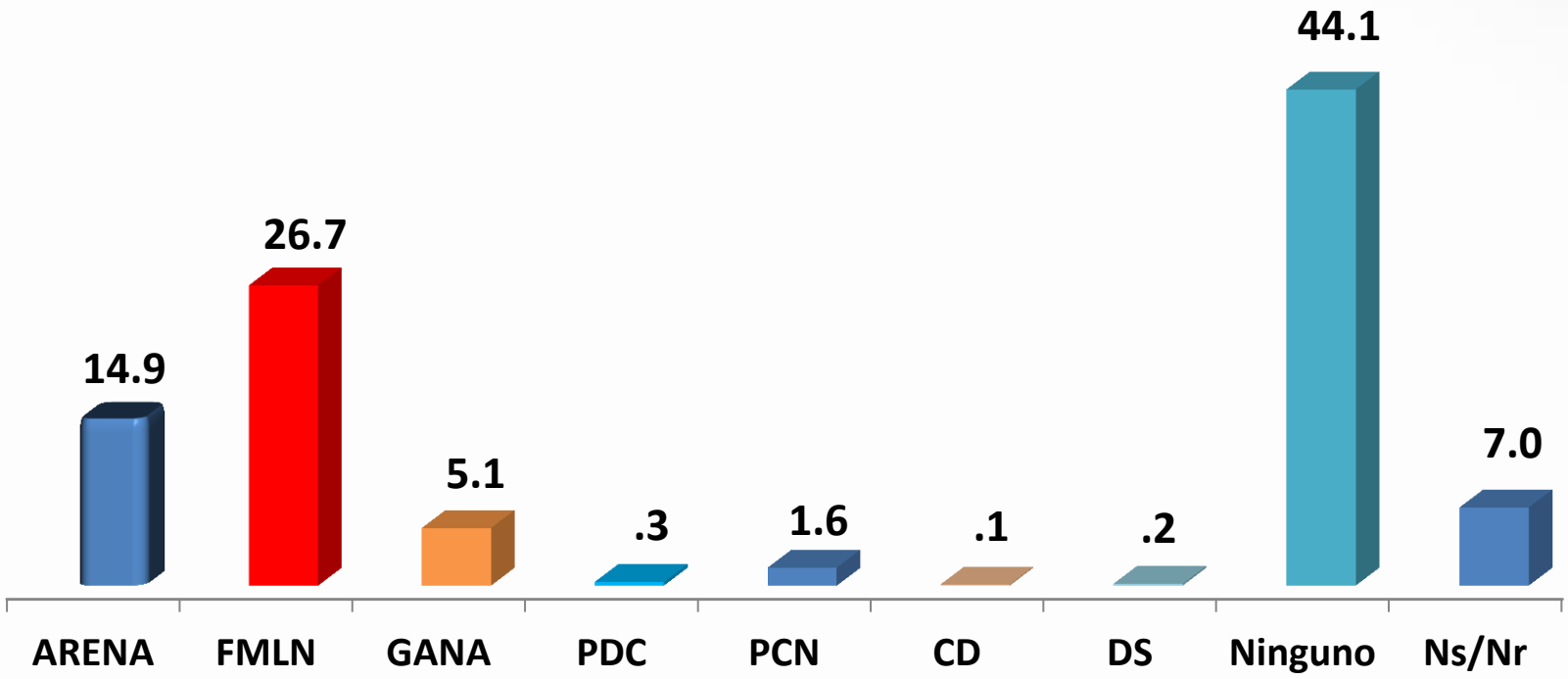

¿Se considera Ud. simpatizante de algún partido político?

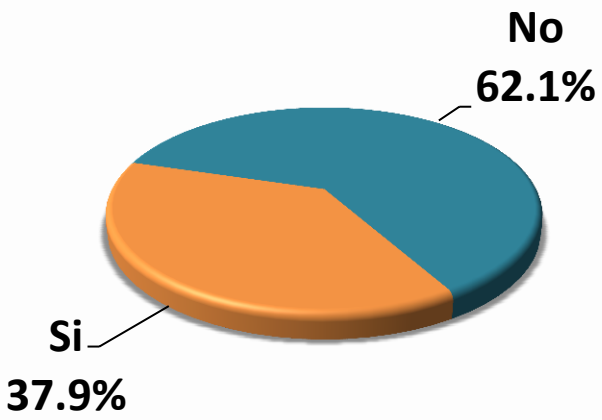

¿Cuál?

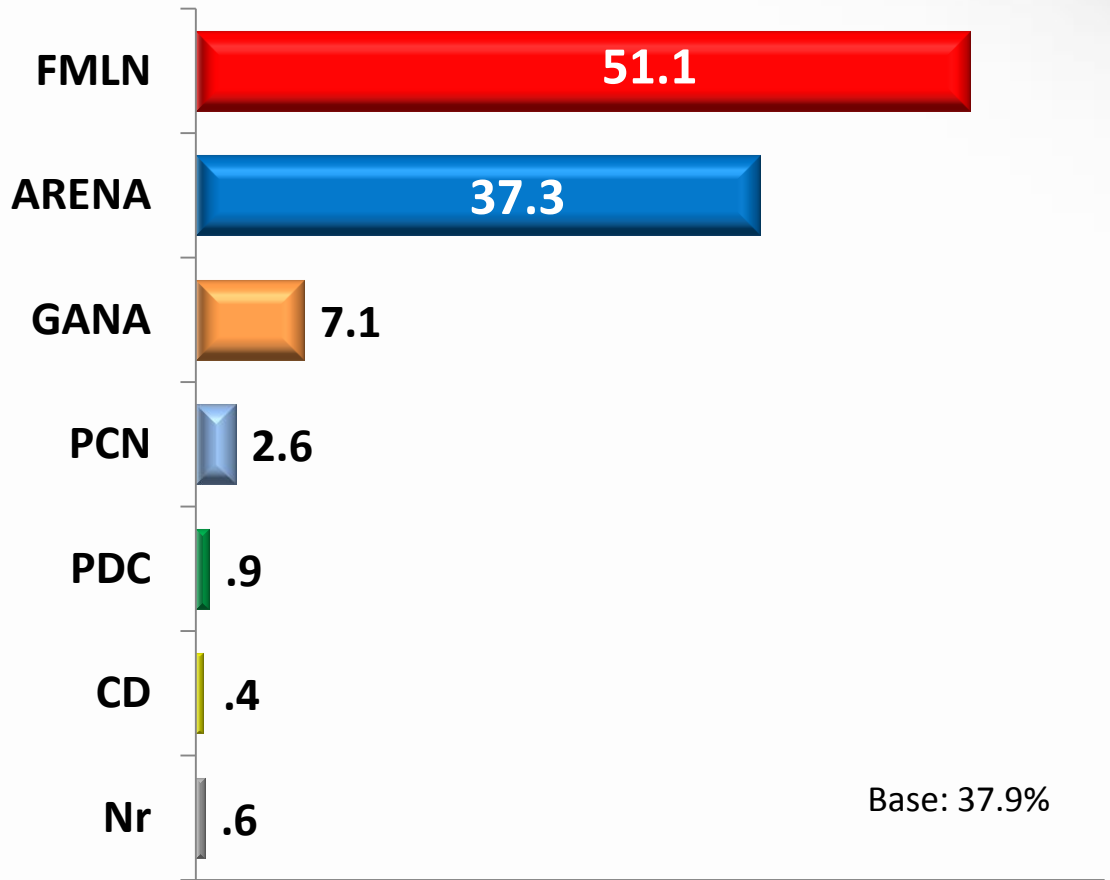

¿Qué tan decidido está en ir a votar en las elecciones de 1 de marzo de 2015?

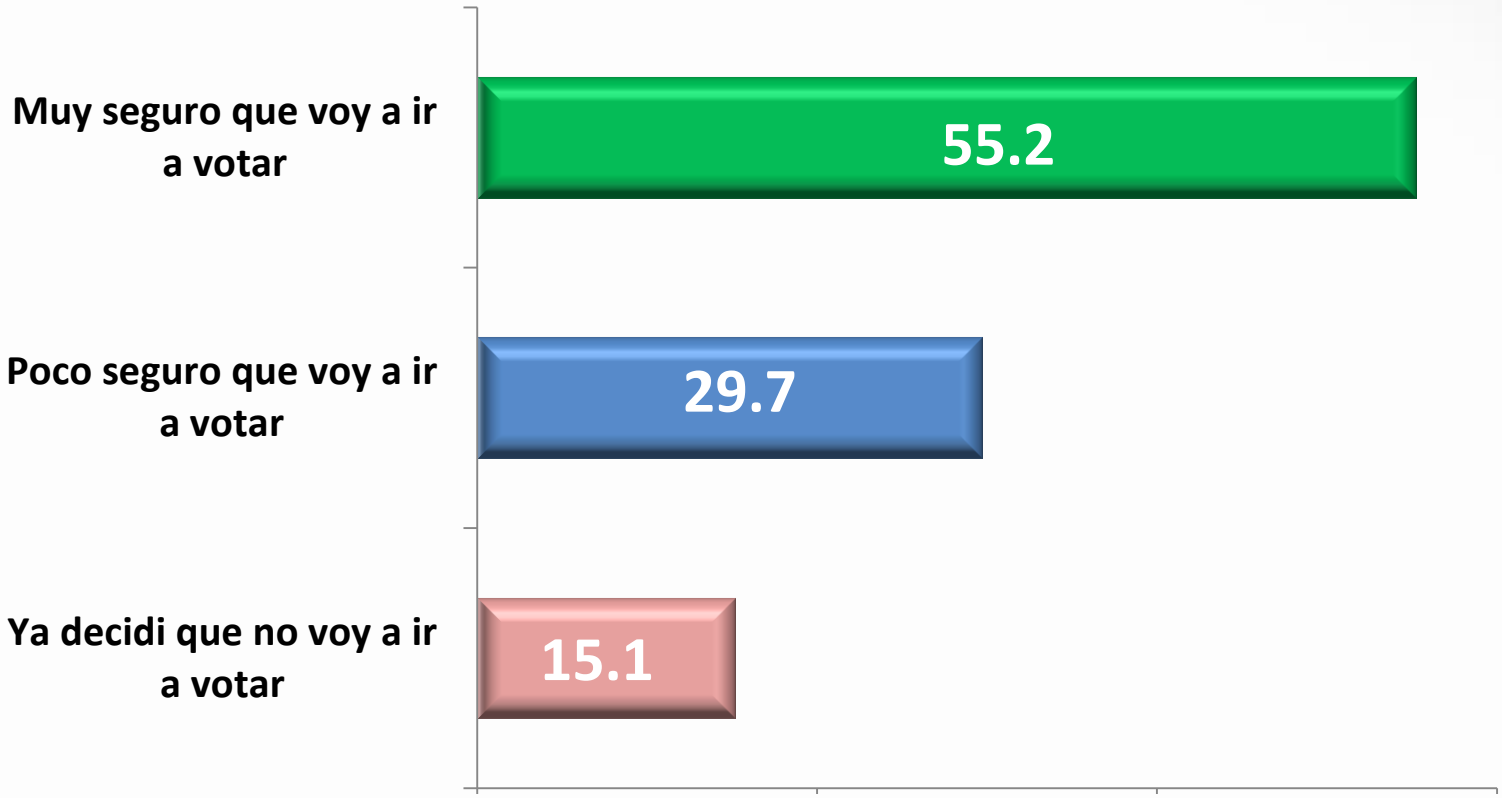

¿Usted está informado de la nueva forma de elegir a los Diputados?

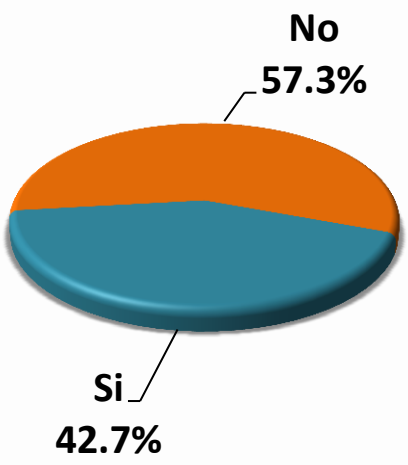

¿Cómo va a votar usted en las próximas elecciones?

	%
Por bandera de un partido político o coalición	38.2
Por bandera de un partido político o coalición y fotografía de uno o varios candidatos de ese partido o coalición	17.3
Por la fotografía de uno o varios candidatos de un partido o coalición	30.5
Por listas abiertas (fotografías de diferentes partidos o candidatos independientes)	5.8
Por uno o varias fotografías de candidatos/as independientes	1.8
Ns/Nr	6.3

Base: 42.7%

¿Cómo evalúa usted el papel del TSE en cuanto a la campaña de divulgación en la que deben explicar a la población sobre cómo se va a votar en marzo 2015?

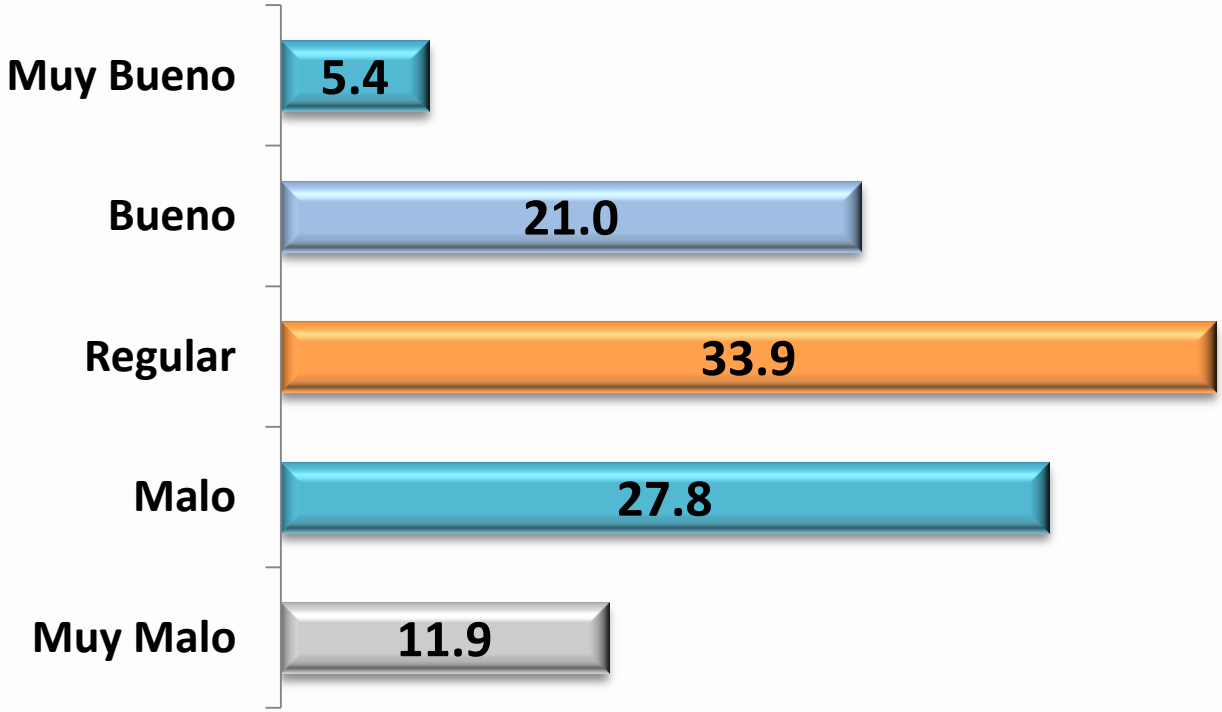

¿Conoce Usted la figura de Monseñor Romero?

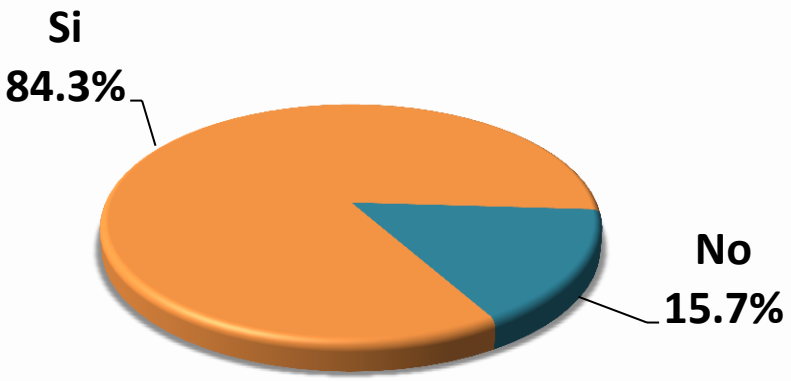

¿Qué tan de acuerdo está con la Canonización de Monseñor Romero?

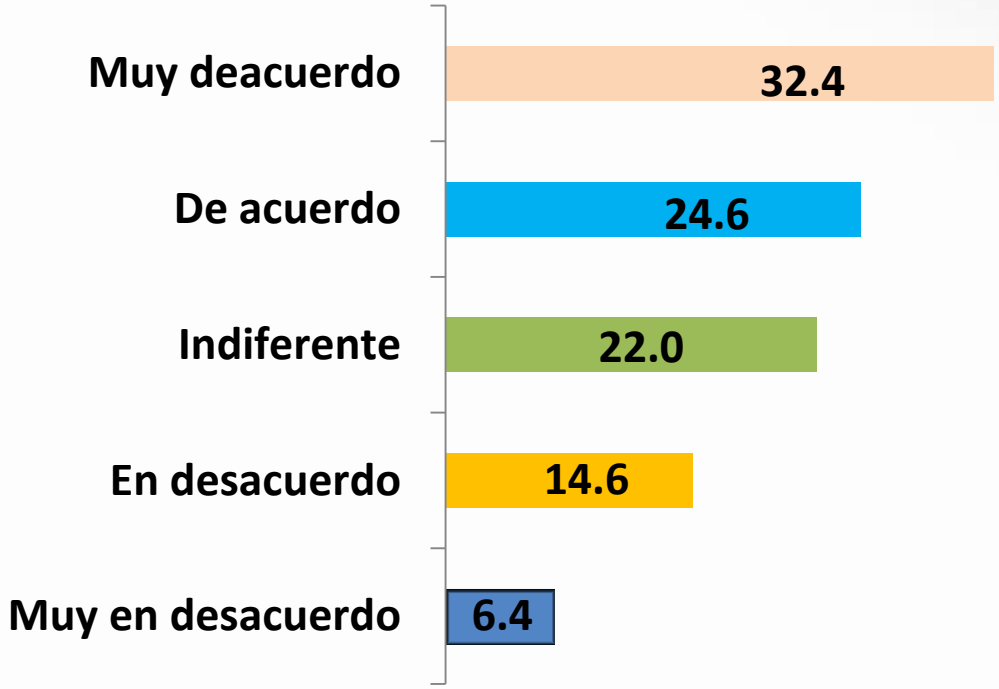

Base: 84.3%

Resultados Por Departamentos

¿Sabe usted cuántos Diputados se van a elegir en su departamento, para que lo representen en la Asamblea Legislativa?

Departamento	Sí	No	Aciertan con el número de Diputados	No saben
AHUACHAPÁN (4)	17.3%	82.7%	23.5%	76.5%
SANTA ANA (7)	8.5%	91.5%	25.0%	75.0%
SONSONATE (6)	11.1%	88.9%	72.7%	27.3%
CHALATENANGO (3)	22.0%	78.0%	45.5%	54.5%
LA LIBERTAD (10)	17.1%	82.9%	30.8%	69.2%
SAN SALVADOR (24)	21.1%	78.9%	60.3%	39.7%
CUSCATLÁN (3)	23.5%	76.5%	30.4%	69.6%
LA PAZ (4)	24.5%	75.5%	33.3%	66.7%
CABAÑAS (3)	23.5%	76.5%	43.5%	56.5%
SAN VICENTE (3)	34.7%	65.3%	64.7%	35.3%
USULUTÁN (5)	17.0%	83.0%	46.7%	53.3%
SAN MIGUEL (6)	16.0%	84.0%	35.5%	64.5%
MORAZÁN (3)	17.6%	82.4%	66.7%	33.3%
LA UNIÓN (3)	25.3%	74.7%	72.0%	28.0%

¿Conoce usted alguno de los candidatos a diputados que representan su departamento?

AHUACHAPÁN			
Candidato Diputado	Partido	Número de Mención	Más votado
Walter Guzmán	GANA	24	8
Yohalmo Cabrera	FMLN	12	8
Ricardo Godoy	ARENA	12	6
Eduardo Antonio Gomar Morán	Independiente	8	5
Jose Serafín Orantes García	PCN	16	5
Fernando Acuña	FMLN	4	2
Felix Ágreda Chachagua	ARENA	5	1

SANTA ANA			
Candidato Diputado	Partido	Número de Mención	Más votado
Juan Carlos Mendoza	GANA	13	7
Claudia Ramírez	DS	9	5
Orlando Mena	PDC	9	5
Mario Marroquín	ARENA	11	4
Milena de Escalón	ARENA	8	3
Margarita López	FMLN	4	2
Elsa Mejía Montano	GANA	1	1
Francisco Merino	PCN	8	1
René Mendoza	GANA	3	1

¿Conoce usted alguno de los candidatos a diputados que representan su departamento?

SONSONATE			
Candidato Diputado	Partido	Número de Mención	Más votado
Silvia Estela Ostorga de Escobar	ARENA	6	5
Will Morán	ARENA	8	5
Jaime Gilberto Valdez Hernandez	FMLN	2	2
Adelmo Rivas	GANA	2	1
Jose Eduardo Josa	ARENA	3	1
Mayteé Iraheta Escalante	ARENA	3	1
Jaime Sandoval	FMLN	1	0
César García	GANA	4	0

CHALATENANGO			
Candidato Diputado	Partido	Número de Mención	Más votado
Reynaldo Antonio López Cardoza	PCN	19	11
Audelia López	FMLN	12	7
Chito Serrano	ARENA	8	7
Julio César Fabian Perez	ARENA	14	5
Jose Nelson Guardado Menjívar	GANA	6	3
Gretthel Ramírez López	ARENA	3	1
Belarmino Diaz Arévalo	GANA	1	0
Gumercinda Ramírez	GANA	1	0

¿Conoce usted alguno de los candidatos a diputados que representan a su departamento?

LA LIBERTAD			
Candidato Diputado	Partido	Número de Mención	Más votado
Francis Zablah	GANA	12	8
Calixto Mejía	FMLN	6	5
Rodrigo Ávila	ARENA	7	3
Cristina Cornejo	FMLN	2	2
Nery Díaz	FMLN	5	2
Juan Valiente	ARENA	3	2
Ricardo Velásquez Parker	ARENA	3	2
Manuel Flores	FMLN	1	1
Cristina López	PCN	1	1
Ernesto Angulo	ARENA	1	1
Facundo Guardado	PDC	1	1
Francisco Merino	PCN	1	1
Karin de Guardado	PCN	1	1
Oscar Novoa	FMLN	1	1
Óscar Perez	ARENA	1	1
René Gustavo Escalante Zelaya	ARENA	2	1

SAN SALVADOR			
Candidato Diputado	Partido	Número de Mención	Más votado
Ana Vilma de Escobar	ARENA	37	27
Margarita Escobar	ARENA	22	16
Norman Quijano	ARENA	17	14
Norma Guevara	FMLN	14	13
René Portillo Cuadra	ARENA	11	8
Medardo González	FMLN	8	7
Nidia Díaz	FMLN	7	7
Douglas Avilés	CD	7	7
Lorena Peña	FMLN	9	6
Carlos García	FMLN	5	5
Guillermo Gallegos	GANA	13	5
Rodolfo Parker	PDC	10	5
David Reyes	ARENA	4	3
Hilda Jiménez	PCN	3	3
Johnny Wright Sol	ARENA	4	3
Juan Orlando Zepeda	ARENA	3	3

¿Conoce usted alguno de los candidatos a diputados que representan a su departamento?

CUSCATLÁN			
Candidato Diputado	Partido	Número de Mención	Más votado
Jacqueline Rivera	FMLN	19	14
Alberto Armando Romero Rodríguez	ARENA	10	4
Mario Antonio Ponce López	PCN	6	1

LA PAZ			
Candidato Diputado	Partido	Número de Mención	Más votado
Alma Cruz	FMLN	17	13
Mario Tenorio	GANA	27	11
Dennis Córdova	FMLN	16	10
Jesús Grande	GANA	10	6
Roberto Rubio	ARENA	7	6
Bonner Jiménez	ARENA	12	5
Aristides Corpeño	ARENA	3	1
Rafael Soto	PCN	2	1

¿Conoce usted alguno de los candidatos a diputados que representan a su departamento?

CABAÑAS			
Candidato Diputado	Partido	Número de Mención	Más votado
Carlos Armando Reyes Ramos	ARENA	51	15
Luis Urías	PCN	6	5
Lorenzo Rivas Echeverría	GANA	5	4
Ronald Rivas	GANA	8	3
Dora Mercedes de Munguía	ARENA	3	2
María Alvarenga	FMLN	2	2

SAN VICENTE			
Candidato Diputado	Partido	Número de Mención	Más votado
Donato Vaquerano	ARENA	46	24
Juan Pablo Herrera	GANA	18	12
Luis Roberto Angulo Samayoa	PCN	20	9
María Elizabeth Gómez	FMLN	9	7
Saúl Rosa Alvarado	FMLN	1	1

¿Conoce usted alguno de los candidatos a diputados que representan a su departamento?

USULUTÁN			
Candidato Diputado	Partido	Número de Mención	Más votado
Rigoberto Soto	GANA	18	9
Estela Hernández	FMLN	8	6
Lucia Baires	FMLN	7	6
Herberth Amaya	FMLN	8	5
Manuel Orlando Cabrera Candray	ARENA	6	3
José Rafael Machuca Zelaya	PCN	3	2
Rosa Elvira Campos	ARENA	1	1

SAN MIGUEL			
Candidato Diputado	Partido	Número de Mención	Más votado
Sandra Salgado	GANA	70	26
Margarita Rodríguez	FMLN	12	9
Edgar Escolán Batarsé	ARENA	19	6
Nelson Quintanilla	FMLN	6	4
Rodolfo Martínez	FMLN	4	3
Max Campos	CD	2	2
Sergio Benavides	DS	2	2
Lucia de León	ARENA	5	1
Nery Saúl Guevara	PSD	1	1
Saúl Rivas	PCN	2	1

¿Conoce usted alguno de los candidatos a diputados que representan a su departamento?

MORAZAN			
Candidato Diputado	Partido	Número de Mención	Más votado
Vicente Hernández Gomez	ARENA	42	26
Guadalupe Vásquez	GANA	30	14
Frank Benítez	PCN	11	7
Carín Hernández	ARENA	1	1
Francisco Vásquez	ARENA	1	0

LA UNION			
Candidato Diputado	Partido	Número de Mención	Más votado
Elizardo González Lovo	ARENA	18	6
Santiago Flores	FMLN	4	2
Abilio Menjívar	GANA	11	2
Enrique Moreno	PDC	3	1
Jorge Alberto Escobar Bernal	ARENA	4	1

¿Por cuál partido político va a votar en las próximas elecciones por Diputados?

DEPARTAMENTO	ARENA	FMLN	GANA	PDC	PCN	CD	PSP	DS	PSD	FPS	Candidato Indep.	Coalición	Ninguno	Ns
AHUACHAPÁN	20.4%	21.4%	10.2%	1.0%	11.2%							1.0%	11.2%	32.7%
SANTA ANA	13.8%	18.6%	8.0%	2.7%	3.7%	.5%		1.1%			.5%		29.3%	27.1%
SONSONATE	29.6%	26.5%	2.0%		1.0%						1.0%		11.2%	31.6%
CHALATENANGO	28.0%	26.0%	5.0%		9.0%	1.0%							12.0%	26.0%
LA LIBERTAD	22.5%	26.5%	6.6%	.7%	4.0%						2.0%		16.6%	30.5%
SAN SALVADOR	26.5%	29.9%	1.0%		1.0%	.7%					1.0%	3.0%	13.8%	23.2%
CUSCATLÁN	20.4%	23.5%	2.0%		3.1%								16.3%	35.7%
LA PAZ	16.5%	33.0%	9.3%		4.1%	1.0%					1.0%		12.4%	33.0%
CABAÑAS	37.7%	24.6%	14.5%	1.4%	10.1%	1.4%					4.3%		5.8%	14.5%
SAN VICENTE	32.3%	25.0%	8.3%		5.2%	1.0%							3.1%	29.2%
USULUTAN	15.9%	23.9%	22.7%	4.5%	4.5%	2.3%			1.1%				17.0%	25.0%
SAN MIGUEL	10.8%	28.9%	23.2%	2.6%	2.1%	1.5%		1.0%			1.0%	.5%	10.8%	27.8%
MORAZAN	29.5%	10.5%	29.5%		7.4%				1.1%				2.1%	34.7%
LA UNION	19.2%	10.1%	11.1%	3.0%	8.1%	1.0%					1.0%		20.2%	33.3%

Resultados
Cabeceras Departamentales

¿Conoce usted a los candidatos a Alcalde de su Municipio?

MUNICIPIO	Si	No
AHUACHAPAN	83.7%	16.3%
SANTA ANA	52.4%	47.6%
SONSONATE	68.8%	31.3%
CHALATENANGO	79.0%	21.0%
SANTA TECLA	86.2%	13.8%
SAN SALVADOR	85.6%	14.4%
COJUTEPEQUE	79.6%	20.4%
ZACATECOLUCA	82.7%	17.3%
SENSUNTEPEQUE	68.4%	31.6%
SAN VICENTE	89.8%	10.2%
USULUTAN	85.4%	14.6%
SAN MIGUEL	86.1%	13.9%
SAN FRANCISCO GOTERA	87.3%	12.7%
LA UNION	86.7%	13.3%

¿Cómo califica la labor del Alcalde actual, en una escala de 0 a 10, en donde 0 es malo y 10 excelente?

Municipio	Nota
AHUACHAPAN	6.76
SANTA ANA	5.06
SONSONATE	6.31
CHALATENANGO	7.13
SANTA TECLA	6.49
SAN SALVADOR	6.23
COJUTEPEQUE	7.37
ZACATECOLUCA	7.21
SENSUNTEPEQUE	6.78
SAN VICENTE	7.52
USULUTAN	5.22
SAN MIGUEL	7.19
SAN FRANCISCO GOTERA	7.01
LA UNION	7.36

¿Cuál es el problema más grande que tiene su municipio?

PROBLEMA DE SU MUNICIPIO	AHUACHAPAN	SANTA ANA	SONSONATE	CHALATENANGO	SANTA TECLA	SAN SALVADOR	COJUTEPEQUE
La Inseguridad	21.4	28.0	29.2	19.0	43.4	53.7	58.2
La basura	7.1	18.0	4.2	1.0	6.6	12.4	7.1
Calles en mal estado	8.2	25.4	38.5	24.0	9.9	5.4	7.1
El desorden	3.1	1.1		3.0	9.9	7.7	3.1
Falta de alumbrado	2.0	3.2			1.3	3.0	1.0
El tráfico vehícular		.5			.7	2.0	
Impuestos altos	4.1	1.6		4.0	2.6	2.0	
Mala administración	7.1	10.1	1.0	3.0	2.0	7.0	3.1
Contaminación/deforestación	1.0	1.1	3.1	1.0	1.3	1.0	1.0
Falta de lugares de recreación				2.0	1.3	.7	1.0
El agua	2.0	1.1	7.3	7.0	7.2	1.3	2.0
Desempleo	22.4	2.1	6.3	20.0	4.6	1.0	3.1
La pobreza			1.0	4.0			1.0
Ninguno	15.3	7.9	7.3	9.0	7.9	2.7	9.2
Nr	6.1		2.1	3.0	1.3		3.1

PROBLEMA DE SU MUNICIPIO	ZACATECOLUCA	SENSUNTEPEQUE	SAN VICENTE	USULUTAN	SAN MIGUEL	SAN FRANCISCO GOTERA	LA UNION
La Inseguridad	71.4	20.4	40.8	31.7	39.7	26.5	29.5
La basura	1.0		7.1	3.7	4.6	3.9	4.8
Calles en mal estado	7.1	19.4	18.4	23.2	17.5	11.8	21.9
El desorden	1.0	2.0	4.1	14.6	1.5	4.9	4.8
Falta de alumbrado		3.1		2.4	.5	1.0	
El tráfico vehícular				1.2	1.5		
Impuestos altos		2.0	2.0		1.5		1.0
Mala administración	5.1	4.1	9.2	8.5	4.1	4.9	4.8
Contaminación/deforestación		1.0			1.5	1.0	2.9
Falta de lugares de recreación	1.0	4.1	1.0		2.6	2.0	1.0
El agua	3.1	3.1	3.1	1.2	2.6	13.7	1.0
Desempleo	6.1	17.3	7.1	11.0	7.2	20.6	13.3
La pobreza		2.0			.5	2.9	5.7
Ninguno	4.1	12.2	5.1		12.9	3.9	6.7
Nr		9.2	2.0	2.4	1.0	2.9	2.9

¿Por qué partido político va a votar usted en las elecciones para alcaldes de marzo de 2015?

MUNICIPIO	ARENA	FMLN	GANA	PDC	PCN	CD	PSP	DS	PSD	COALICION	NO VOTARÁ	NS/NR
AHUACHAPAN	23.5%	12.2%	2.0%	0.0%	10.2%	0.0%	0.0%	0.0%	0.0%	0.0%	8.2%	43.9%
SANTA ANA	9.5%	18.5%	3.7%	.5%	1.1%	0.0%	0.0%	0.0%	0.0%	0.0%	11.1%	55.6%
SONSONATE	22.2%	17.2%	0.0%	0.0%	1.0%	0.0%	0.0%	0.0%	0.0%	0.0%	9.1%	50.5%
CHALATENANGO	35.0%	19.0%	1.0%	0.0%	4.0%	0.0%	0.0%	0.0%	0.0%	0.0%	9.0%	32.0%
SANTA TECLA	19.7%	28.3%	1.3%	0.0%	1.3%	0.0%	0.0%	0.0%	0.0%	0.0%	11.8%	37.5%
SAN SALVADOR	28.6%	46.0%	.9%	0.3%	0.3%	.1%	.2%	.3%	.2%	0.3%	2.9%	19.8%
COJUTEPEQUE	26.5%	14.3%	3.1%	1.0%	1.0%	0.0%	0.0%	0.0%	0.0%	0.0%	11.2%	42.9%
ZACATECOLUCA	10.2%	52.0%	2.0%	0.0%	6.1%	0.0%	0.0%	0.0%	0.0%	0.0%	9.2%	20.4%
SENSUNTEPEQUE	32.7%	14.3%	3.1%	0.0%	6.1%	0.0%	0.0%	0.0%	0.0%	0.0%	34.7%	9.2%
SAN VICENTE	46.9%	15.3%	6.1%	0.0%	0.0%	0.0%	0.0%	0.0%	0.0%	0.0%	4.1%	27.6%
USULUTAN	11.0%	15.9%	17.1%	0.0%	1.2%	0.0%	0.0%	0.0%	0.0%	0.0%	12.2%	42.7%
SAN MIGUEL	2.6%	19.1%	34.0%	2.6%	0.0%	.5%	0.0%	0.0%	0.0%	0.0%	9.8%	31.4%
SAN FRANCISCO GOTERA	18.6%	2.9%	28.4%	0.0%	0.0%	0.0%	0.0%	0.0%	0.0%	1.0%	10.8%	38.2%
LA UNION	33.3%	2.9%	13.3%	1.0%	0.0%	0.0%	0.0%	0.0%	0.0%	3.8%	14.3%	31.4%

Análisis electoral
del municipio de San Salvador

¿Considera usted que el proyecto SITRAMSS, resolverá el problema de transporte del Gran San Salvador?

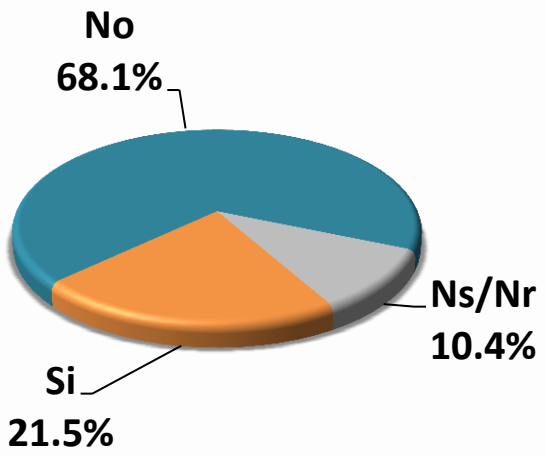

Comentarios

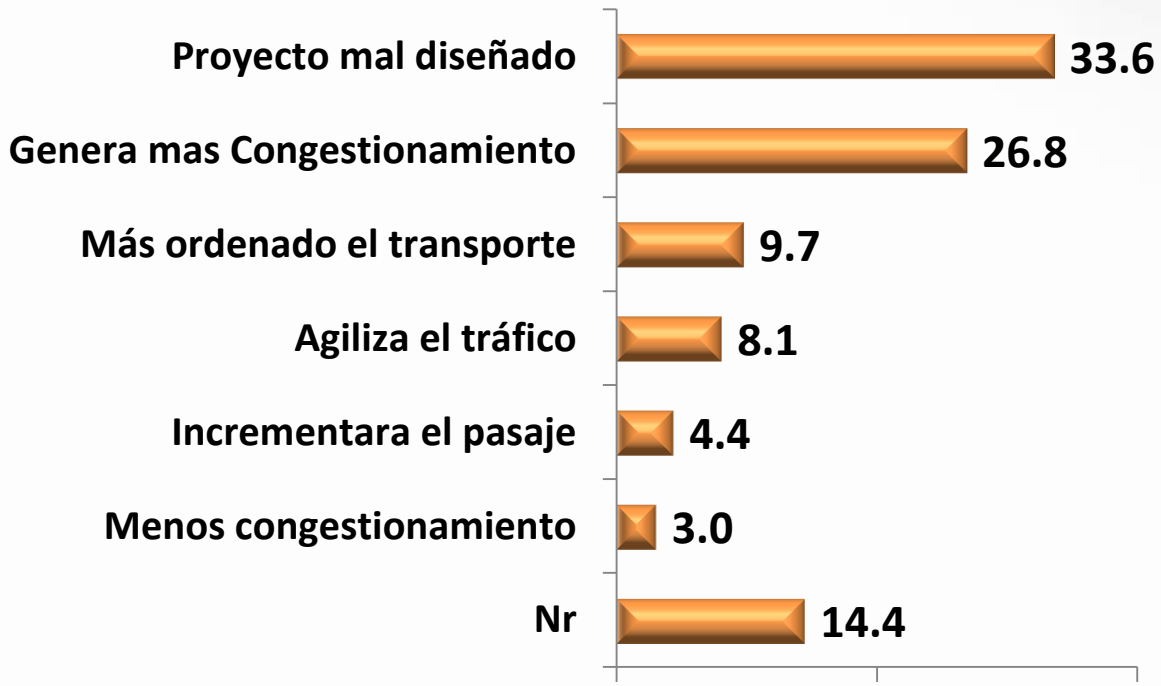

¿Considera que se ha manejado con trasparencia el proyecto SITRAMSS?

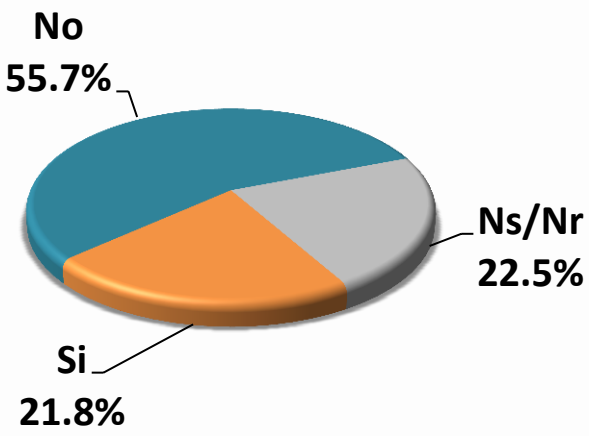

Razones de por qué NO

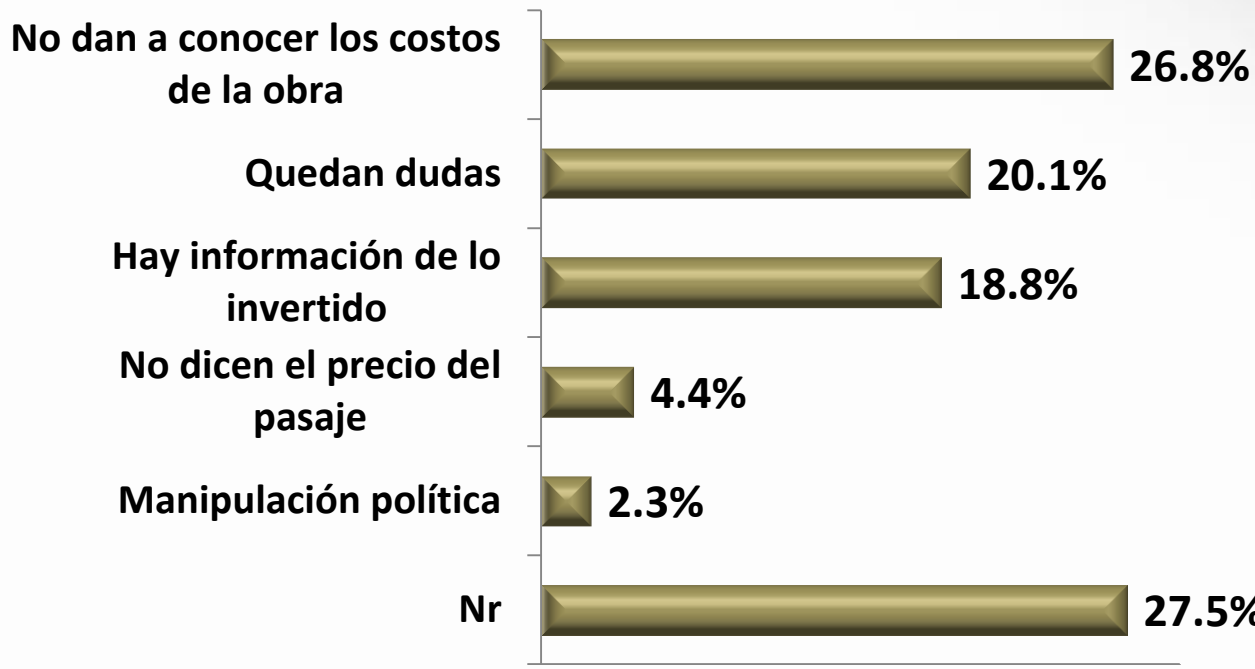

¿Votó usted en las elecciones pasadas del 2012, para elegir alcalde para San Salvador?

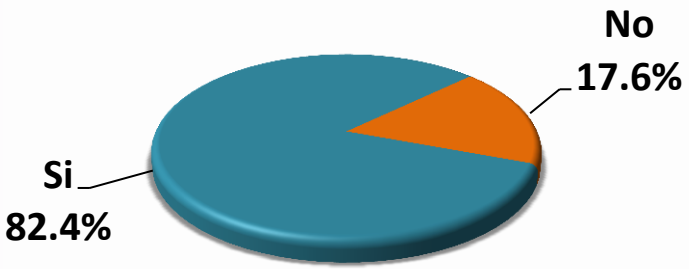

¿Por cuál partido voto?:

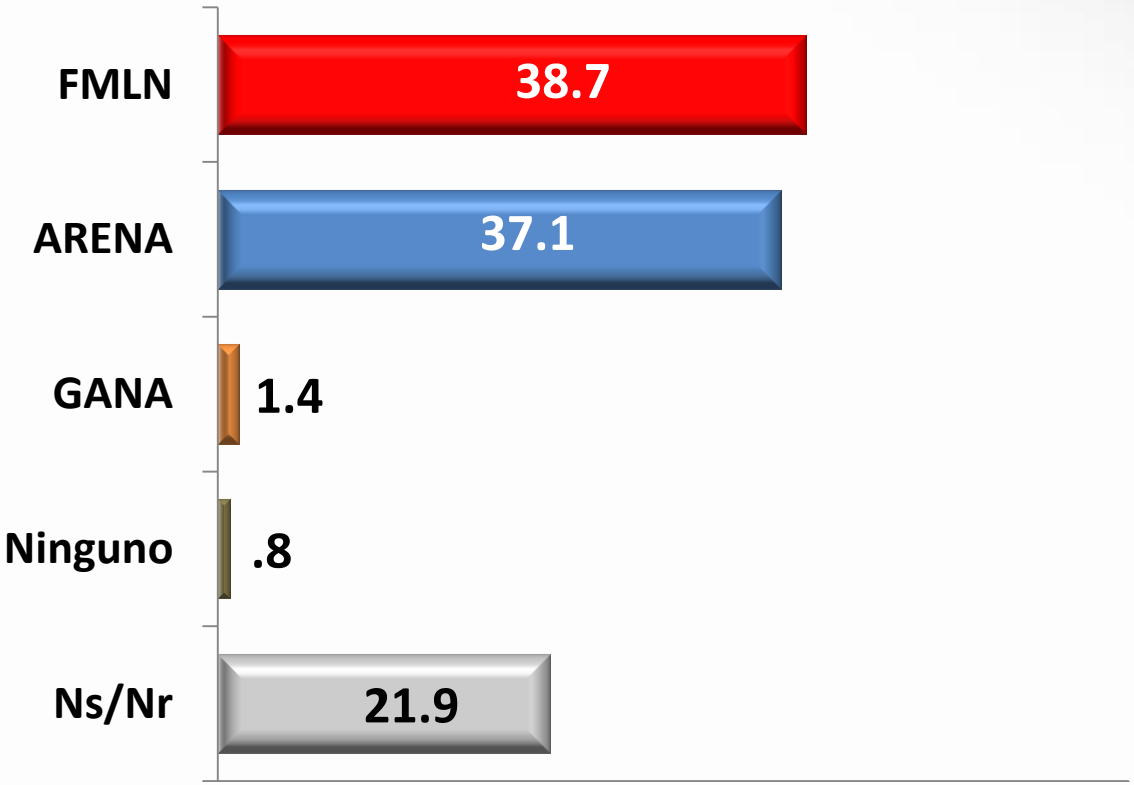

¿Conoce usted a los candidatos a la Alcaldía de San Salvador?

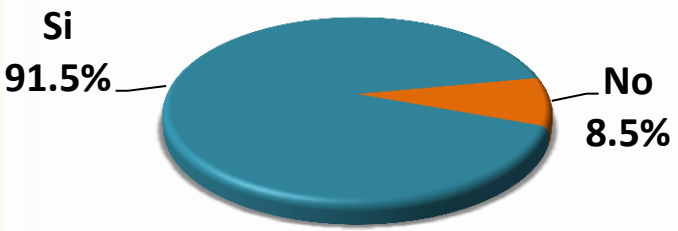

Independientemente de por quien votará, ¿quién cree que ganará la Alcaldía de San Salvador?

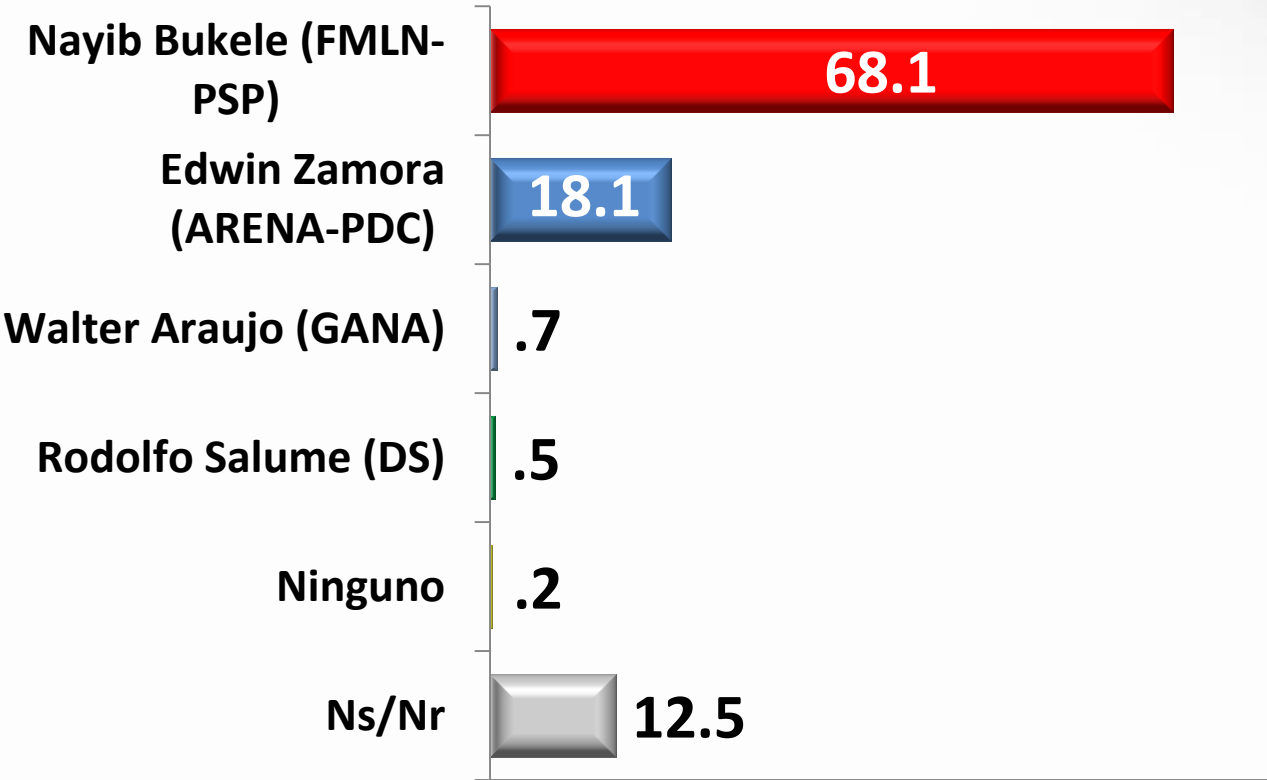

¿Qué tan decidido está en ir a votar por Alcalde de San Salvador, el próximo 1 de marzo de 2015?

¿Podría identificar a los siguientes candidatos con su partido y mencionar tres proyectos o propuestas que le hayan parecido positivas de cada uno?

Nombre	Partido	%
Nayib Bukele	FMLN	94.0
	No sabe	6.0
Edwin Zamora	ARENA	89.1
	No sabe	10.9
Walter Araujo	GANA	42.0
	No sabe	58.0
Roberto Cañas	CD	8.7
	No sabe	91.3
Rodolfo Salume	DS	8.9
	Ns	91.1

Tres proyectos o propuestas de los candidatos

Nayib Bukele

Propuestas	%
Seguridad	46.7
Educación/becas	15.5
Empleo	11.8
Otros	26.0

Edwin Zamora

Propuestas	%
Seguridad	41.3
Empleo	26.2
Seguridad/becas	13.3
Otros	19.2

Walter Araujo

Propuestas	%
Seguridad/becas	70.0
Educación/becas	10.0
Modernización	10.0
Otros	10.0

Roberto Cañas

	%
Apoyo a los jóvenes	100.0

Rodolfo Salume

Propuestas	%
Educación/becas	25.0
Apoyo a los jóvenes	25.0
Ordenamiento	25.0
Otros	25.0

A su juicio, ¿cuáles son los principales problemas de San Salvador?

	%
Inseguridad	60.7
El desempleo	10.2
El desorden del centro	8.2
La economía	5.2
La basura	5.2
El transporte	4.0
Mala administración	1.3

¿Por qué partido político va a votar usted en las elecciones para Alcaldes de marzo de 2015?

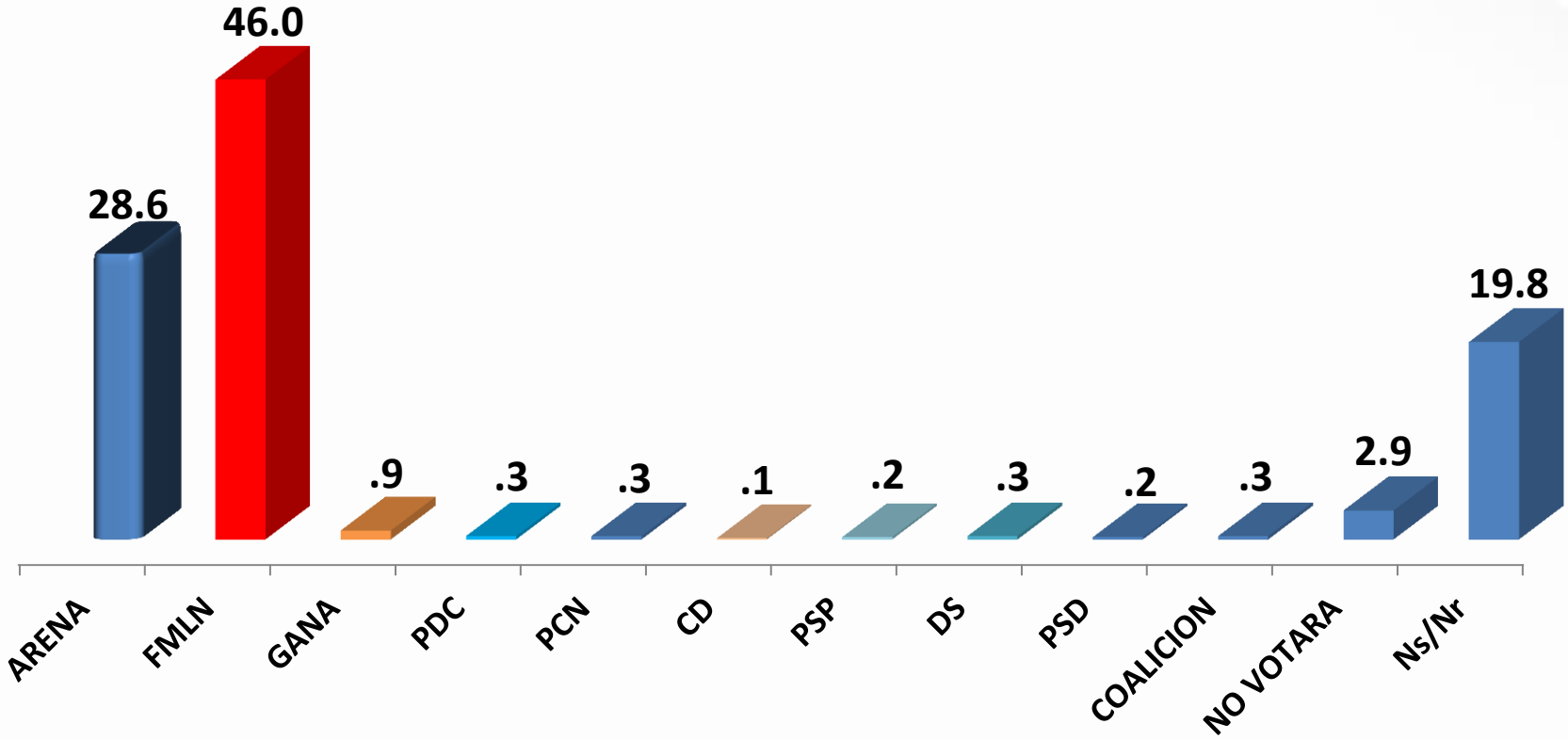
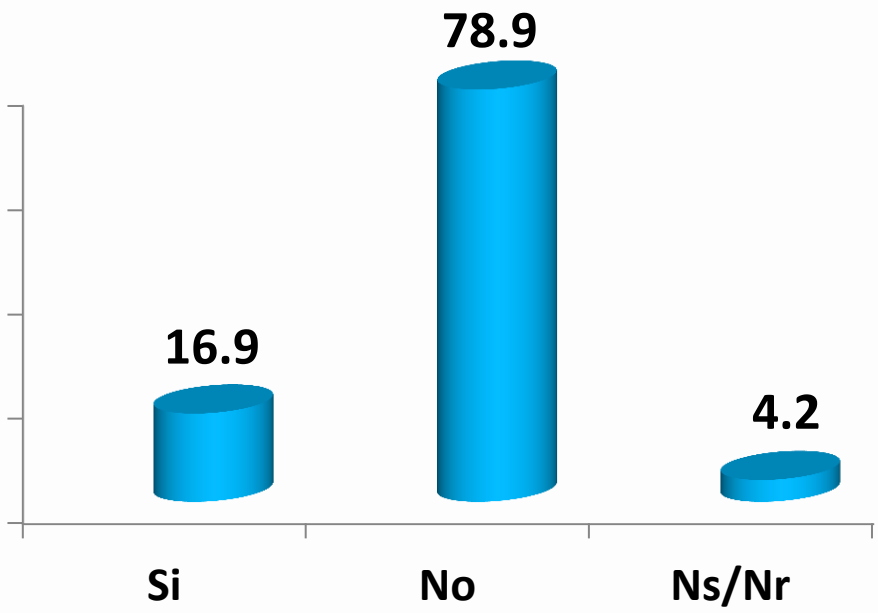
¿Podría cambiar su intención de voto de aquí al día de las elecciones el 1 de marzo de 2015?